

EASY KITCHEN, SHORT CHAIN ↗

MORE THAN A GREENHOUSE



Grow, live, disCover



Grow moments that matter



1996

ACD® DEVIENT LEADER
SUR LE MARCHÉ BELGE.

2006

ÉLARGISSEMENT DE LA GAMME
AUX CARPORTS ET AUX
AUVENTS.

2010

ACD® EST LE PRÉCURSEUR QUI
PROPOSE DES SERRES AVEC
VERRE SÉCURIT POUR UN
SURCÔÛ SYMBOLIQUE.

1986




DÉMARRAGE DE LA
PRODUCTION DE
HOBBIESERRES PAR LA FAMILLE
DEVELTERE ET CRÉATION DE LA
SOCIÉTÉ ACD®.

2001

EMMÉNAGER DANS LE
NOUVEAU BÂTIMENT
(5500 M²) SUR LA ZONE
INDUSTRIELLE PORTUAIRE
À ROESELARE.

2009

SYSTÈME ERP DE
DÉMARRAGE POUR
PÉRENNISER LE BON
FONCTIONNEMENT DE
L'ENTREPRISE.





2016

OPTIMISATION DES LOGOS
AVEC DES LIGNES DE BASE
CORRESPONDANTES. L'IDENTITÉ
DE L'ENTREPRISE A ÉTÉ
ENTIÈREMENT DÉFINIE.

2019

SITE WEB RENOUVELÉ:
WWW.ACD.EU

2023

MORE THAN A GREENHOUSE:
INTRODUCTION DES 4 PILIERS

2011

LA MARQUE ACD® PRESTIGE
EST LANCÉE POUR LES SERRES
FABRIQUÉES EN INTERNE.

2017

L'AGRANDISSEMENT DE LA
SALLE D'EXPOSITION ET
LE RÉAMÉNAGEMENT DES
BUREAUX.

2021 / 2022

BLACKLINE

2025

REBRANDING
SITE WEB
DÉVELOPPEMENT DU SITE
WEB ALLEMAND



Time grows slower here.



Table des matières

04	Le monde d' ACD®
08	Chaîne courte
14	Centre d'expérience ACD®
16	Qualité ACD® Prestige
<hr/>	
22	Serres à parois droites
26	Serres à parois oblique
30	Serres murales droites
34	Serres murales obliques
<hr/>	
38	Serres Blackline
40	Serres Blackline XH
<hr/>	
44	Serres urban
<hr/>	
50	Chambres de jardin
54	Léonie
54	Bora Bora
56	Combo
58	Victorienne
<hr/>	
63	Paquets
64	Optimisation
66	Ventilation
68	Protection et ombrage
70	Personnalisez
72	Matériau intelligent
76	Vue d'ensemble
<hr/>	
80	Revendeurs ACD®
82	Spécialistes ACD®
84	Comment faire venir votre serre chez vous
86	Installation
88	Montage par ACD® ou un monteur certifié
90	Calendrier de semis
91	Saviez-vous que
<hr/>	
93	Conditions de livraison
94	Conditions d'assemblage
95	Conditions de montage des serres murales
96	Termes et conditions d'utilisation
97	Termes et conditions de garantie



Chambre de jardin
Pauline

Découvrez les nouveautés
à la page 18 et 19

Chambre de jardin
Paulette





1 ↘




2 ↘

Créez
votre
propre
chaîne
courte.



Faites-vous
la différence ?

1 ↘



2 ↘



3 ↘



4 ↘



5 ↘



6 ↘

La chaîne la plus courte commence dans votre propre jardin.

La chaîne courte permet de réduire au maximum le nombre de maillons entre le producteur et le consommateur. Il suffit de penser au chemin que parcourt un fruit depuis le sol jusqu'à votre assiette. ACD® encourage la culture de produits alimentaires dans votre propre jardin avec les serres ACD® Prestige. Le jardinage alimentaire offre une réponse à de nombreux problèmes mondiaux auxquels nous sommes confrontés aujourd'hui.

Après tout, la chaîne ne peut pas être plus courte : de votre jardin à votre cuisine, c'est le seul trajet que vos légumes, fruits, fleurs et plantes ont à faire.

Moins de transport signifie moins d'émissions de CO2 et donc un impact moindre sur le climat. La chaîne courte permet également aux gens de se reconnecter avec la nature. Sain pour le corps et l'esprit.

4 saisons de culture, de plaisir et d'expérience avec toute la famille.

Ensemble vers un monde plus vert.

YOUR GARDEN, YOUR HEALTH
EASY KITCHEN, SHORT CHAIN
MORE THAN A GREENHOUSE

LIVE OUTDOOR LIKE INDOOR
RELAX & ENJOY WITH FAMILY & FRIENDS
MORE THAN A GARDEN PAVILLION





GREENHOUSES & GARDEN PAVILLIONS



YOUR GARDEN, YOUR HEALTH ✓
EASY KITCHEN, SHORT CHAIN ✓
MORE THAN A GREENHOUSE ✓



GREENHOUSES & GARDEN PAVILLIONS



LIVE OUTDOOR LIKE INDOOR ✓
RELAX & ENJOY WITH FAMILY & FRIENDS ✓
MORE THAN A GARDEN PAVILLION ✓



GREENHOUSES & GARDEN PAVILLIONS



FOOD & DINING ✓
BUSINESS & PLEASURE ✓
DISCOVER YOUR OPPORTUNITIES ✓



GREENHOUSES & GARDEN PAVILLIONS



YOUR PERSONAL PROJECT ✓
CREATE YOUR HOME OFFICE ✓
ENJOY YOUR TINY HOUSE ✓



FOOD & DINING
BUSINESS & PLEASURE
DISCOVER YOUR OPPORTUNITIES

YOUR PERSONAL PROJECT
CREATE YOUR HOME OFFICE
ENJOY YOUR TINY HOUSE

En réutilisant les produits et les matériaux,
nous réduisons les déchets et la pollution.





Entreprise circulaire

Pour ACD®, c'est l'occasion d'élaborer une stratégie respectueuse de l'environnement avec ses partenaires, une solution toute prête contre le réchauffement climatique.



*Transformez les déchets
en plaisir!*

Utilisez la caisse en verre comme
un potager vertical ou en mètre carré potager.





Grow, live, disCover,
start enjoying and
go back to basics



Live outdoor,
like indoor





Bienvenue dans notre [centre d'expérience ACD®](#) à Roulers.

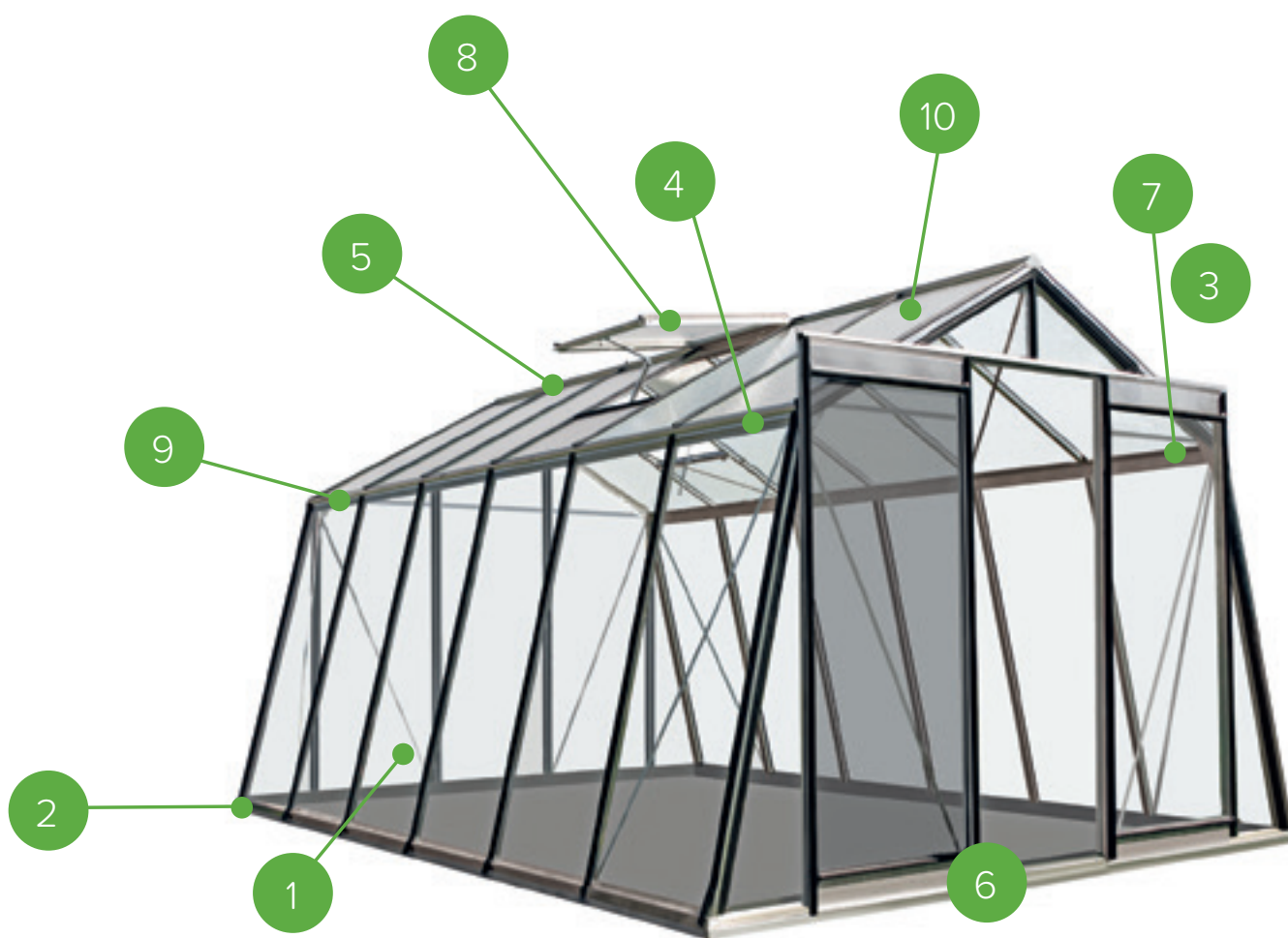
Vous y trouverez différents modèles dans toutes sortes de couleurs et de tailles. Prenez rendez-vous et venez jeter un coup d'oeil. A bientôt!



ACD® Experience Center - HQ: Zwaikomstraat 22, 8800 Roeselare (sur rendez-vous)
 ACD® Outdoor site de démonstration: Kruisboommolenstraat 37, 8800 Roeselare (librement accessible)

ACD® Prestige, c'est la qualité pour la vie, génération après génération..

La structure entière a été complètement optimisée et équipée de solutions intelligentes qui garantissent des résultats de culture optimaux.
Et pour les générations à venir.




Vous n'achetez pas une serre ou chambre de jardin...



1. VERRE SÉCURIT

Le verre sécurit, qu'ACD® sélectionne avec soin, est 7 fois plus résistant que le verre horticole.




2. FONDATION AUTOPORTANTE

Équipé des ancrages de fixation nécessaires, il est unique dans le monde des serres de loisirs et assure une installation rapide et facile.




3. BOULONS ET ÉCROUS EN ACIER INOXYDABLE

L'utilisation de boulons et d'écrous en acier inoxydable garantit une construction solide et durable.




4. GOUTTIÈRE EXTÉRIEURE SPACIEUSE

Assure un drainage et un écoulement en douceur de l'eau de pluie.



5. FAÎTIÈRE TUBULAIRE FERMÉE

Ce profilé de faîtage robuste et autoportant offre une capacité de charge et une résistance optimales grâce à la forme spécifique et large de son tube.




6. PORTE COULISSANTE ACCESSIBLE

Cette large ouverture permet un accès facile avec une brouette, à vos grandes plantes.




7. PROFILÉS TUBULAIRES ET CARRÉS

Robustes et rainurés pour un montage facile. Leur forme limite la torsion et la casse du verre par vent et neige.



8. GRANDE FENÊTRE DE TOIT AVEC SYSTÈME ANTI-TEMPÊTE

La serre dispose d'une grande fenêtre de toit en verre de sécurité martelé, avec verrou anti-tempête. Grâce à son entrebâilleur robuste, vous l'ouvrez facilement pour une ventilation optimale.



9. GOUTTIÈRE EXTÉRIEURE SPACIEUSE

Le large profil de gouttière évacue l'eau de pluie et vous permet de la récupérer facilement pour la réutiliser dans la serre.



10. VERRE DE SÉCURITÉ MARTELÉ POUR TOITURE

7 fois plus résistant que le verre horticole classique. Grâce aux bords polis, le montage par vos soins est simple et plus solide. Et s'il casse malgré tout, il se fragmente en petits morceaux inoffensifs.

2025 : L'ANNÉE OÙ L'EXTÉRIEUR S'EST VRAIMENT INVITÉ À L'INTÉRIEUR

Derrière nous, une année riche en innovations astucieuses et en touches de style.

Ces favoris de 2025 méritent encore un dernier coup de projecteur.

Les avez-vous déjà découverts ?

[Consulter nos packs d'avantages pratiques. \(p.63\)](#)



PORTES MOBILITÉ RÉDUITE



TABLE ALUMINIUM



ECLAIRAGE LED



ETAGÈRE ALUMINIUM

NOUVEAU EN 2026 : DE L'ESPACE POUR DES IDÉES FRAÎCHES

Alliant fonctionnalités intelligentes et design élégant, nous réaffirmons en 2026 notre cap : confort, qualité et art de vivre. Découvrez ce que la nouvelle saison au jardin vous réserve.



PAULINE



PAULETTE

A photograph of a garden with a greenhouse, trees, and a house in the background. The text is overlaid on the image.

4 saisons, 365 jours.
1000 raisons, une vie entière.





SERRES À PAROIS DROITES

Structure solide en aluminium

Standard en verre sécurit

Toit en verre martelé (4 mm)

Parois latérales en verre clair, transparent (4 mm)

Y compris une fondation autoportante en aluminium

Porte d'entrée spacieuse + vitre(s) de toit

Descentes d'eau en plastique, gris

Kit d'auto-assemblage (boîte de verre + boîtes)

Garantie du fabricant de 12 ans

Montage en Belgique, option. possible par ACD®.

Montage aux Pays-Bas et en France, en option par un monteur certifié (p. 82)

Délais de production et de livraison

» 3 à 4 semaines pour ALU

» 5 à 6 semaines pour laquage

» 6 à 8 semaines pour R4

TYPE	LARGEUR (M)	LONGUEUR (M)	HAUTEUR DE LA FAÎTIÈRE (M)	HAUTEUR DE LA GOUTTIÈRE (M)	SURFACE (M2)	NOMBRES DE LUCARNES	NOMBRES DE PORTES	REVENDEUR (P. 80) REVENDEUR PREMIUM	NUMÉRO D'ARTICLE	CODE EAN
 R204 H	2,32	2,98	2,35	1,79	6,91	1	1	● ●	400061	5411210400613
 R205 H	2,32	3,71	2,35	1,79	8,61	1	1	● ●	400062	5411210400620
R206 H	2,32	4,45	2,35	1,79	10,32	2	1	●	400063	5411210400637
R207 H	2,32	5,19	2,35	1,79	12,04	2	1	●	400064	5411210400644
R208 H	2,32	5,93	2,35	1,79	13,76	4	1	●	400065	5411210400651
R209 H	2,32	6,67	2,39	1,83	15,47	4	1	●	400066	5411210400668
R210 H	2,32	7,41	2,39	1,83	17,19	6	1	●	400067	5411210400675

R304 H	3,06	2,98	2,59	1,79	9,12	1	1	● ●	400101	5411210401016
 R305 H	3,06	3,71	2,59	1,79	11,35	1	1	● ●	400102	5411210401023
 R306 H	3,06	4,45	2,59	1,79	13,62	2	1	●	400103	5411210401030
R307 H	3,06	5,19	2,59	1,79	15,88	2	1	●	400104	5411210401047
 R308 H	3,06	5,93	2,59	1,79	18,15	4	1	●	400105	5411210401054
R309 H	3,06	6,67	2,63	1,83	20,41	4	1	●	400106	5411210401061
R310 H	3,06	7,41	2,63	1,83	22,68	6	1	●	400107	5411210401078

R404 H *	3,80	2,98	2,83	1,83	11,32	2	1	●	400121	5411210401214
R405 H *	3,80	3,71	2,83	1,83	14,10	2	1	●	400122	5411210401221
R406 H *	3,80	4,45	2,83	1,83	16,91	3	1	●	400123	5411210401238
R407 H *	3,80	5,19	2,83	1,83	19,72	4	1	●	400124	5411210401245
R408 H *	3,80	5,93	2,83	1,83	22,53	5	1	●	400125	5411210401252
R409 H *	3,80	6,67	2,83	1,83	25,35	6	1	●	400126	5411210401269
R410 H *	3,80	7,41	2,83	1,83	28,16	7	1	●	400127	5411210401276



MODÈLE D'ACTION ACD® PRESTIGE EN ALUMINIUM



ACD® PRESTIGE ACTION MODÈLE BLACKLINE, VOIR P. 39

* Installation obligatoire par ACD® ou un monteur certifié.





SERRES À PAROIS OBLIQUES

Structure solide en aluminium

Standard en verre sécurit

Toit en verre martelé (4 mm)

Parois latérales en verre clair, transparent (4 mm)

Y compris une fondation autoportante en aluminium

Porte d'entrée spacieuse + vitre(s) de toit

Descentes d'eau en plastique, gris

Kit d'auto-assemblage (boîte de verre + boîtes)

Garantie du fabricant de 12 ans

Montage en Belgique, option. possible par ACD®.

Montage aux Pays-Bas et en France, en option par un monteur certifié (p. 82)

Délais de production et de livraison

» 3 à 4 semaines pour ALU

» 5 à 6 semaines pour laquage

» 6 à 8 semaines pour R4

TYPE	LARGEUR (M)	LONGUEUR (M)	HAUTEUR DE LA FAÎTIÈRE (M)	HAUTEUR DE LA GOUTTIÈRE (M)	SURFACE (M2)	NOMBRES DE LUCARNES	NOMBRES DE PORTES	REVENDEUR (P. 80) REVENDEUR PREMIUM	NUMÉRO D'ARTICLE	CODE EAN
 S104 H	3,06	2,98	2,37	1,72	9,12	1	1	 	400141	5411210401412
S105 H	3,06	3,71	2,37	1,72	11,35	1	1		400142	5411210401429
 S106 H	3,06	4,45	2,37	1,72	13,62	2	1	 	400143	5411210401436
S107 H	3,06	5,19	2,37	1,72	15,88	2	1		400144	5411210401443
S108 H	3,06	5,93	2,37	1,72	18,15	4	1		400145	5411210401450
S109 H	3,06	6,67	2,41	1,76	20,41	4	1		400146	5411210401467
S110 H	3,06	7,41	2,41	1,76	22,68	6	1		400147	5411210401474

S204 H	3,80	2,98	2,53	1,72	11,32	1	1		400161	5411210401610
S205 H	3,80	3,71	2,53	1,72	14,10	1	1		400162	5411210401627
 S206 H	3,80	4,45	2,53	1,72	16,91	2	1		400163	5411210401634
S207 H	3,80	5,19	2,53	1,72	19,72	2	1		400164	5411210401641
 S208 H	3,80	5,93	2,53	1,72	22,53	4	1	 	400165	5411210401658
S209 H	3,80	6,67	2,57	1,76	25,35	4	1		400166	5411210401665
S210 H	3,80	7,41	2,57	1,76	28,16	6	1		400167	5411210401672

S304 H*	4,53	2,98	2,72	1,76	13,50	2	1		400181	5411210401818
S305 H*	4,53	3,71	2,72	1,76	16,81	2	1		400182	5411210401825
S306 H*	4,53	4,45	2,72	1,76	20,16	3	1		400183	5411210401832
S307 H*	4,53	5,19	2,72	1,76	23,51	4	1		400184	5411210401849
S308 H*	4,53	5,93	2,72	1,76	26,86	5	1		400185	5411210401856
S309 H*	4,53	6,67	2,72	1,76	30,22	6	1		400186	5411210401863
S310 H*	4,53	7,41	2,72	1,76	33,57	7	1		400187	5411210401870



MODÈLE D'ACTION ACD® PRESTIGE EN ALUMINIUM



ACD® PRESTIGE ACTION MODÈLE BLACKLINE, VOIR P. 39

* Installation obligatoire par ACD® ou un monteur certifié.



S307 H



S104 H



S208 H



S212 H



S210 H



S208 H

MURALES DROITES

Structure solide en aluminium

Standard en verre sécurit

Toit en verre martelé (4 mm)

Parois latérales en verre clair, transparent (4 mm)

Y compris une fondation autoportante en aluminium

Porte d'entrée spacieuse + vitre(s) de toit

Descentes d'eau en plastique, gris

Kit d'auto-assemblage (boîte de verre + boîtes)

Garantie du fabricant de 12 ans

Montage en Belgique, option. possible par ACD®.

Montage aux Pays-Bas et en France, en option par un monteur certifié (p. 82)

Délais de production et de livraison

» 3 à 4 semaines pour ALU

» 5 à 6 semaines pour laquage

TYPE	LARGEUR (M)	LONGUEUR (M)	HAUTEUR DE LA FAÎTIÈRE (M)	HAUTEUR DE LA GOUTTIÈRE (M)	SURFACE (M2)	NOMBRES DE LUCARNES	NOMBRES DE PORTES	REVENDEUR (P. 80) REVENDEUR PREMIUM	NUMÉRO D'ARTICLE	CODE EAN
MR204 H	1,55	2,98	2,60	1,77	4,62	1	1	●	400201	5411210420017
MR205 H	1,55	3,71	2,60	1,77	5,75	1	1	●	400202	5411210402020
MR206 H	1,55	4,45	2,60	1,77	6,90	2	1	●	400203	5411210402303
MR207 H	1,55	5,19	2,60	1,77	8,04	3	1	●	400204	5411210402044
MR208 H	1,55	5,93	2,60	1,77	9,19	3	1	●	400205	5411210402051
MR209 H	1,55	6,67	2,64	1,81	10,34	4	1	●	400206	5411210402068
MR210 H	1,55	7,41	2,64	1,81	11,49	4	1	●	400207	5411210402075

MR304 H	2,29	2,98	2,98	1,77	6,82	1	1	●	400221	5411210402211
MR305 H	2,29	3,71	2,98	1,77	8,50	1	1	●	400222	5411210402228
MR306 H	2,29	4,45	2,98	1,77	10,19	2	1	●	400223	5411210402235
MR307 H	2,29	5,19	2,98	1,77	11,89	3	1	●	400224	5411210402242
MR308 H	2,29	5,93	2,98	1,77	13,58	3	1	●	400225	5411210402259
MR309 H	2,29	6,67	3,02	1,81	15,27	4	1	●	400226	5411210402266
MR310 H	2,29	7,41	3,02	1,81	16,97	4	1	●	400227	5411210402273







MR305 H



MR305 H



MR204 H

MURALES OBLIQUES

Structure solide en aluminium

Standard en verre sécurit

Toit en verre martelé (4 mm)

Parois latérales en verre clair, transparent (4 mm)

Y compris une fondation autoportante en aluminium

Porte d'entrée spacieuse + vitre(s) de toit

Descentes d'eau en plastique, gris

Kit d'auto-assemblage (boîte de verre + boîtes)

Garantie du fabricant de 12 ans

Montage en Belgique, option. possible par ACD®.

Montage aux Pays-Bas et en France, en option par un monteur certifié (p. 82)

Délais de production et de livraison

» min. 10 semaines pour ALU ou RAL AU CHOIX

TYPE	LARGEUR (M)	LONGUEUR (M)	HAUTEUR DE LA FAÎTIÈRE (M)	HAUTEUR DE LA GOUTTIÈRE (M)	SURFACE (M2)	NOMBRES DE LUCARNES	NOMBRES DE PORTES	REVENDEUR (P. 80) REVENDEUR PREMIUM	NUMÉRO D'ARTICLE	CODE EAN
MS204 H	2,28	2,98	2,43	1,72	6,79	1	1	●	400261	5411210402617
MS205 H	2,28	3,71	2,43	1,72	8,46	1	1	●	400262	5411210402624
MS206 H	2,28	4,45	2,43	1,72	10,15	2	1	●	400263	5411210422639
MS207 H	2,28	5,19	2,43	1,72	11,83	3	1	●	400264	5411210422646
MS208 H	2,28	5,93	2,43	1,72	13,52	3	1	●	400265	5411210402655
MS209 H	2,28	6,67	2,47	1,76	15,21	4	1	●	400266	5411210402662
MS210 H	2,28	7,41	2,47	1,76	16,89	4	1	●	400267	5411210402679

MS304 H	3,02	2,98	3,05	1,76	9,00	1	1	●	400281	5411210402815
MS305 H	3,02	3,71	3,05	1,76	11,20	1	1	●	400282	5411210402822
MS306 H	3,02	4,45	3,05	1,76	13,44	2	1	●	400283	5411210402839
MS307 H	3,02	5,19	3,05	1,76	15,67	3	1	●	400284	5411210402846
MS308 H	3,02	5,93	3,05	1,76	17,91	3	1	●	400285	5411210402853
MS309 H	3,02	6,67	3,09	1,80	20,14	4	1	●	400286	5411210402860
MS310 H	3,02	7,41	3,09	1,80	22,38	4	1	●	400287	5411210402877



MS305 H



MS304H



MS206 H



MS305 H



MS305 H



MS208 H



MS204 H

SERRES BLACKLINE

▀ Structure solide en aluminium (noir, RAL 9005)

▀ Standard en verre sécurit

▀ Toit en verre martelé (4 mm)

▀ Parois latérales en verre clair, transparent (4 mm)

▀ Y compris une fondation autoportante en aluminium

▀ Porte d'entrée spacieuse + vitre(s) de toit

▀ Descentes d'eau en plastique, noir (RAL 9005)

▀ Kit d'auto-assemblage (boîte de verre + boîtes)

▀ Garantie du fabricant de 12 ans

▀ Montage en Belgique, option. possible par ACD®.

▀ Montage aux Pays-Bas et en France, en option par un monteur certifié (p. 82)

▀ Délais de production et de livraison

» 3 à 6 semaines

TYPE	LARGEUR (M)	LONGUEUR (M)	HAUTEUR DE LA FAÎTIÈRE (M)	HAUTEUR DE LA GOUTTIÈRE (M)	SURFACE (M2)	NOMBRES DE LUCARNES	NOMBRES DE PORTES	REVENDEUR (P. 80) REVENDEUR PREMIUM	NUMÉRO D'ARTICLE	CODE EAN
R204 H BL	2,32	2,98	2,35	1,79	6,91	1	1	● ●	112079	5411210112790
R205 H BL	2,32	3,71	2,35	1,79	8,61	1	1	● ●	112069	5411210120696
R305 H BL	3,06	3,71	2,59	1,79	11,35	1	1	● ●	113200	5411210112004
R306 H BL	3,06	4,45	2,59	1,79	13,62	2	1	● ●	113059	5411210135904
R308 H BL	3,06	5,93	2,59	1,79	18,15	4	1	● ●	113205	5411210013257

S104 H BL	3,06	2,98	2,37	1,72	9,12	1	1	● ●	113202	5411210112028
S106 H BL	3,06	4,45	2,37	1,72	13,62	2	1	● ●	113203	5411210110031
S206 H BL	3,80	4,45	2,53	1,72	16,91	2	1	● ●	113208	5411210113087
S208 H BL	3,80	5,93	2,53	1,72	22,53	4	1	● ●	113204	5411210110048

Vous cherchez plus de volume ?
Découvrez les modèles "extra hauts" à la page 41.



S104 H

SERRES XH BLACKLINE

// Structure solide en aluminium (noir, RAL 9005)

// Standard en verre sécurit

// Toit en verre martelé (4 mm)

// Parois latérales en verre clair, transparent (4 mm)

// Y compris une fondation autoportante en aluminium

// Porte d'entrée spacieuse + vitre(s) de toit

// Descentes d'eau en plastique, noir (RAL 9005)

// Kit d'auto-assemblage (boîte de verre + boîtes)

// Garantie du fabricant de 12 ans

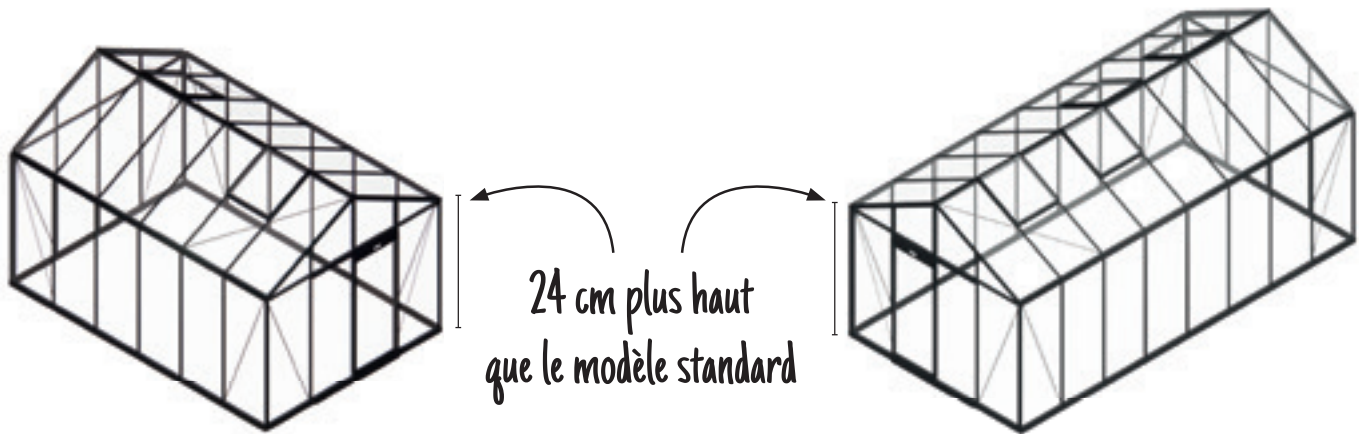
// Montage en Belgique, option. possible par ACD®.

// Montage aux Pays-Bas et en France, en option par un monteur certifié (p. 82)

// Délais de production et de livraison

» 3 à 6 semaines

TYPE	LARGEUR (M)	LONGUEUR (M)	HAUTEUR DE LA FAÎTIÈRE (M)	HAUTEUR DE LA GOUTTIÈRE (M)	SURFACE (M2)	NOMBRES DE LUCARNES	NOMBRES DE PORTES	REVENDEUR (P. 80) REVENDEUR PREMIUM	NUMÉRO D'ARTICLE	CODE EAN
R306 XH BL	3,06	4,45	2,83	2,03	13,62	2	1	● ●	100736	5411210107369
R308 XH BL	3,06	5,93	2,83	2,03	18,14	4	1	● ●	100729	5411210107291



R306 XH BL

R308 XH BL





R308 BL



R205 BL



R306 XH BL



R205H BL



S208 BL



R308'XH BL

SERRES URBAN

Structure solide en aluminium

Standard en verre sécurit

Toit en verre sécurit transparent (4 mm)

Parois latérales en verre clair, transparent (4 mm)

Y compris une fondation autoportante en aluminium

Porte d'entrée spacieuse + vitre(s) de toit

Descentes d'eau en plastique, gris

Kit d'auto-assemblage (boîte de verre + boîtes)

Garantie du fabricant de 12 ans

Montage en Belgique, option. possible par ACD®.

Montage aux Pays-Bas et en France, en option par un monteur certifié (p. 82)

Délais de production et de livraison

» 3 à 4 semaines pour ALU

» 5 à 6 semaines pour laquage

TYPE	LARGEUR (M)	LONGUEUR (M)	HAUTEUR DE LA FAÎTIÈRE (M)	HAUTEUR DE LA GOUTTIÈRE (M)	SURFACE (M2)	NOMBRES DE LUCARNES	NOMBRES DE PORTES	REVENDEUR (P. 80) REVENDEUR PREMIUM	NUMÉRO D'ARTICLE	CODE EAN
Miccolo M03	0,82	2,24	2,19	1,79	1,85	1	1	● ●	400340	5411210040345
Miccolo M04	0,82	2,98	2,19	1,79	2,46	1	1	● ●	400341	5411210434106

Piccolo P03	1,59	2,24	2,21	1,79	3,56	1	1	● ●	400001	5411210400019
Piccolo P04	1,59	2,98	2,21	1,79	4,74	1	1	● ●	400338	5411210403386
Piccolo P05	1,59	3,71	2,21	1,79	5,90	1	1	● ●	400368	5411210413682



MICCOLO M03



MICCOLO M04



PICCOLO P03



PICCOLO P04

Découvrez aussi notre Urban Blackline



PICCOLO P05



Piccolo P03



Piccolo P05



Piccolo P03



Piccolo P05



Piccolo P03



Miccolo M04





Enjoy life
Everyday



SERRES DE VIE

Les chambres de jardin sont également appelées "orangeries". Leur conception crée un style familial dans le jardin. La construction et le vitrage sont soumis aux normes de qualité les plus élevées. (certifié cat TUV). Vous trouverez ci-dessous les plus petites tailles de cette gamme. Trop petit ? Découvrez nos chambres de jardin Hélène et Sophie.

Structure en RAL 9005, noir



SURFACE:	10,26 M ²
PROFONDEUR:	3,03 M
LARGEUR:	3,71 M
HAUTEUR:	2,35 M
OUVERTURE DE LA PORTE	1,85 M X 0,68 M
1 PORTE + 2 LUCARNES	
DÉLAI DE LIVRAISON	6 À 8 SEMAINES

AURÉLIE

Descentes d'AU alu, noir (RAL 9005)

Verre sécurit clair de 4 mm

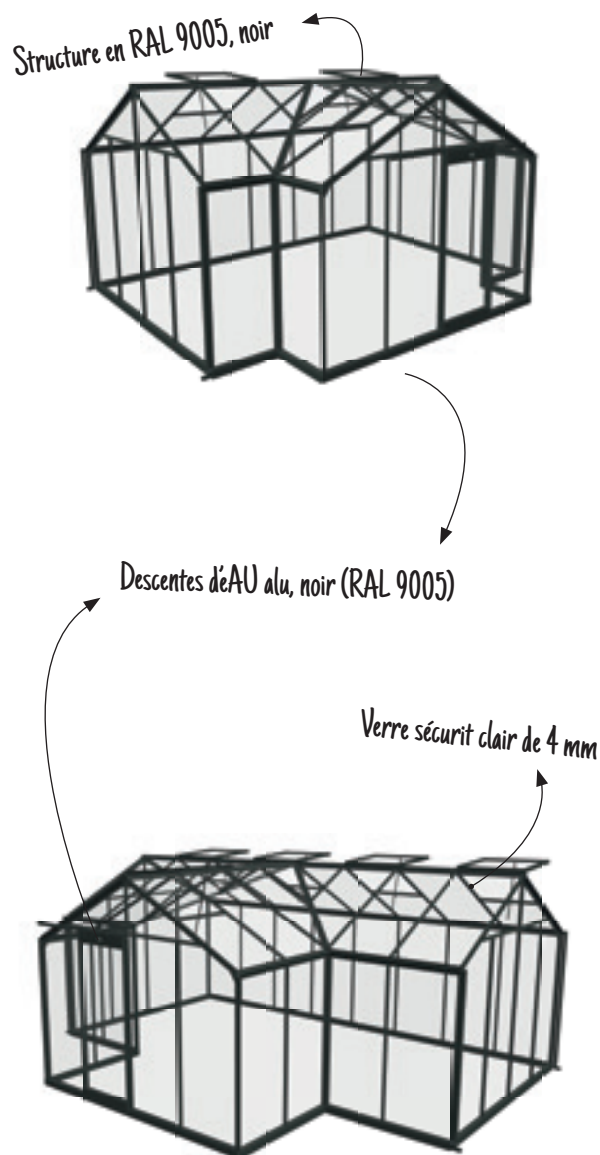


SURFACE:	15,40 M ²
PROFONDEUR:	3,77 M
LARGEUR:	5,19 M
HAUTEUR:	2,35 M
OUVERTURE DE LA PORTE	1,85 M X 0,68 M
1 PORTE + 4 LUCARNES	
DÉLAI DE LIVRAISON	6 À 8 SEMAINES

BABETTE

SERRES DE VIE

Les chambres de jardin sont également appelées "orangeries". Leur conception crée un style familial dans le jardin. La construction et le vitrage sont soumis aux normes de qualité les plus élevées. (certifié cat TUV). Vous trouverez ci-dessous les plus grandes tailles de cette gamme. Trop grand ? Découvrez nos chambres de jardin Aurélie et Babette.



SURFACE:	15,79 M ²
PROFONDEUR:	3,77 M
LARGEUR:	4,45 M
HAUTEUR:	2,59 M
OUVERTURE DE LA PORTE	1,85 M X 0,68 M
1 PORTE + 2 LUCARNES	
DÉLAI DE LIVRAISON	6 À 8 SEMAINES

HÉLÈNE

SURFACE:	22,59 M ²
PROFONDEUR:	4,51 M
LARGEUR:	5,93 M
HAUTEUR:	2,59 M
OUVERTURE DE LA PORTE	1,85 M X 0,68 M
1 PORTE + 5 LUCARNES	
DÉLAI DE LIVRAISON	6 À 8 SEMAINES

SOPHIE



Aurélie



Hélène



Sophie



Sophie



Sophie



PAULINE

SURFACE: 9,12 M²

LARGEUR: 2,98 M

LONGUEUR: 3,06 M

HAUTEUR FAÎTIÈRE: 2,83 M

2 LUCARNES LOUVRE

VENTILATION CENTRALE AU FAÎTAGE

DÉLAI DE LIVRAISON 5 À 6 SEMAINES

PAULINE BLACKLINE

PAULINE RAL

PAULETTE

SURFACE: 14,10 M²

LARGEUR: 3,71 M

LONGUEUR: 3,80 M

HAUTEUR FAÎTIÈRE: 2,83 M

2 LUCARNES LOUVRE

VENTILATION CENTRALE AU FAÎTAGE

DÉLAI DE LIVRAISON 5 À 6 SEMAINES

PAULETTE BLACKLINE

PAULETTE RAL



LÉONIE

Un salon de jardin en gris quartz avec cette touche supplémentaire. Profitez du ciel étoilé grâce au verre clair du toit.

SURFACE:	13,62 M ²
LARGEUR:	3,06 M
LONGUEUR:	4,45 M
HAUTEUR GOUTTIÈRE:	2,03 M
HAUTEUR FAÎTIÈRE:	2,83 M
GRANDE PORTE PATIO SUR LE CÔTÉ DE LA CHAMBRE DE JARDIN	
DÉLAI DE LIVRAISON	5 À 6 SEMAINES

LÉONIE

Descentes d'eau en plastique, noir (RAL 9005)



BORA BORA


BORA BORA 3.3

SURFACE:	13,46 M ²
PATIO	6,73 M ²
LOUNGE	6,73 M ²
LARGEUR:	3,06 M
LONGUEUR:	4,45 M
HAUTEUR GOUTTIÈRE:	2,03 M
HAUTEUR FAÎTIÈRE:	2,83 M
1 PORTE DANS LA CLOISON ET 1 LUCARNE DANS LA ZONE DU PATIO	
DESCENTES D'EAU ALU, NOIR (RAL 9005)	
DÉLAI DE LIVRAISON SUR MESURE	

La Bora Bora standard est le modèle 3.3 avec les dimensions suivantes



Structure en RAL 7039, gris quartz



COMBO

Le meilleur des deux mondes.

Grandir, vivre, expérimenter et stocker. La meilleure combinaison avec ACD®.

Descentes d'eau en plastique, noir (RAL 9005)



SURFACE:	8,61 M ²
LARGEUR:	2,32 M
LONGUEUR:	3,71 M
HAUTEUR GOUTTIÈRE:	1,79 M
HAUTEUR FAÎTIÈRE:	2,35 M
1 PORTE EXTÉRIEURE / 1 PORTE INTÉRIEURE / 1 LUCARNE	
DÉLAI DE LIVRAISON	5 À 6 SEMAINES

COMBO R205-2



SURFACE:	13,62 M ²
LARGEUR:	3,06 M
LONGUEUR:	4,45 M
HAUTEUR GOUTTIÈRE:	1,79 M
HAUTEUR FAÎTIÈRE:	2,59 M
1 PORTE EXTÉRIEURE / 1 PORTE INTÉRIEURE / 2 LUCARNES	
DÉLAI DE LIVRAISON	5 À 6 SEMAINES

COMBO R306-2

SURFACE:	13,62 M ²
LARGEUR:	3,06 M
LONGUEUR:	4,45 M
HAUTEUR GOUTTIÈRE:	1,79 M
HAUTEUR FAÎTIÈRE:	2,59 M
1 PORTE EXTÉRIEURE / 1 PORTE INTÉRIEURE / 2 LUCARNES	
DÉLAI DE LIVRAISON	5 À 6 SEMAINES

COMBO R306-3

Verre émaillé noir de 4 mm

Verre sécurit clair et martelé de 4 mm



Structure en RAL 9005, noir



Combo R205-2



Combo R306-2



Combo R306-3

VICTORIENNE

Vous êtes plutôt fan du style victorien ? Là aussi, ACD® peut vous apporter une réponse. Sophistiqués, encore plus raffinés, découvrez nos deux modèles.



Structure en RAL 9005, noir

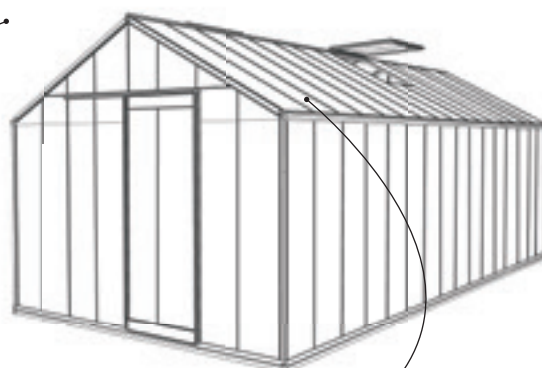
Descentes d'eau en plastique, noir (RAL 9005)

SURFACE:	13,62 M ²
LARGEUR:	3,06 M
LONGUEUR:	4,45 M
HAUTEUR GOUTTIÈRE:	1,79 M
HAUTEUR FAÎTIÈRE:	2,59 M
OUVERTURE DE LA PORTE:	1,85 M x 0,68 M
1 PORTE	
2 LUCARNES XL	
DÉLAI DE LIVRAISON	6 À 8 SEMAINES

V306

SURFACE:	18,15 M ²
LARGEUR:	3,06 M
LONGUEUR:	5,93 M
HAUTEUR GOUTTIÈRE:	1,79 M
HAUTEUR FAÎTIÈRE:	2,59 M
OUVERTURE DE LA PORTE:	1,85 M x 0,68 M
1 PORTE	
2 LUCARNES XL	
DÉLAI DE LIVRAISON	6 À 8 SEMAINES

V308



Verre sécurité clair de 4 mm



Victorienne 308



Victorienne 306



Victorienne 306





Accessoires

Optimisez, personnalisez et profitez encore plus de votre serre de jardin ACD® Prestige.

Accessoires pour serres, chambres de jardin et serres de vie regroupés dans des ensembles avantageux intéressants.

Vous recherchez des fournitures pour serres, salon de jardin, serres de vie ? Alors vous êtes au bon endroit chez ACD®. Nous fournissons également des accessoires pratiques pour tout meubler.



PORTE PATIO



LUCARNE LOUVRE



ECLAIRAGE LED




PORTE MOBILITÉ RÉDUITE

KIT DE DÉMARRAGE

€ 94,70 | € 79

377115



- 2 bacs à semis classique
- thermomètre
- crochet tomate (10 pcs.)
- tuteurs pour plantes (10 pcs.)
- kit de goutte à goutte



PAQUET D'AERATION

ALU € 278 € 219 | RAL AU CHOIX € 378 € 289

ALU-100102 / RAL-100104 / RAL 9005 (NOIR)-100103



porte moustiquaire



lucarne supplémentaire

PAQUET DE CULTURE

ALU € 356,95 € 279 | RAL AU CHOIX € 426,95 € 329


ALU-100105 / RAL-100107 / RAL 9005 (NOIR)-100106



table de travail universelle 225 x 52 cm



étagère 225 x 32 cm



rampes en aluminium



Crochet d'attache universel (10 pcs)

OPTIMISATION

Tirez un meilleur parti de votre serre grâce à ces étagères et tables.
Pratique et augmente votre surface de travail de cette façon.



TABLE DE CULTURE

217 CM X 42 CM X H 10 CM

€ 159 (ALU-320206) / € 199 (RAL-402008)

Utilisation aisée grâce aux bords relevés.



TABLE DE TRAVAIL UNIVERSELLE

225 CM X 52 CM

€ 119 (ALU-320205) / € 159 (RAL-402009)

Cette table de travail universelle
peut être utilisée pour le semis et le
bouturage.



ÉTAGÈRE

225 CM X 32 CM

€ 89 (ALU-320203) / € 119 (RAL-402007)

Convient pour placer vos nouveaux
semis toujours en hauteur et au sec.




PETITE TABLE DE TRAVAIL UNIVERSELLE

71,5 CM X 52 CM

€ 69 (ALU-320201) / € 89 (RAL-402040)

Table pratique et compacte.



PETIT ÉTAGÈRE

71,5 CM X 32 CM

€ 49 (ALU-320202) / € 69 (RAL-402039)

Compact et pratique.



SET DE 2 SUPPORTS

€ 19 (ALU-370070) / € 29 (RAL-402006)

Installation facile.



TABLE DE TRAVAIL UNIVERSELLE AVEC BOIS

225 CM X 52 CM

€ 169 (ALU-320228) / € 209 (RAL 9005-320229)

Table de travail élégante.



ÉTAGÈRE AVEC BOIS

225 CM X 32 CM

€ 129 (ALU-320230) / € 159 (RAL 9005-320231)

Juste un petit plus qui fait tout.




PETIT TABLE DE TRAVAIL UNIVERSELLE AVEC BOIS

71,5 CM X 52 CM

€ 89 (ALU-320237) / € 109 (RAL 9005-320238)

Compact, atmosphérique et sophistiqué.



PETIT ÉTAGÈRE AVEC BOIS

71,5 CM X 32 CM

€ 69 (ALU-320235) / € 89 (RAL 9005-320236)

Compact, atmosphérique et sophistiqué.



TABLE EN ALUMINIUM

147,6CM X 52,5 CM

€ 159 (RAL 9005-320240)

Pratique, solide et robuste.



ÉTAGÈRE EN ALUMINIUM

147,6CM X 32,5 CM

€ 119 (RAL 9005-320239)

Pratique, élégant et solide.




SET DE 2 ÉTAGÈRES

86 CM X 15 CM

€ 69 (ALU-370170) / € 99 (RAL-402005)

Idéal pour y placer de petites plantes, des fleurs ou du matériel de travail.



DOUBLE TABLETTE

81 CM X 10 CM X 3 CM

€ 69 (ALU-320226) / € 99 (RAL-320232) /
(RAL 9005-320227)

Petit, amusant et compact.

VENTILATION

Optimise la ventilation de votre serre avec cette sélection d'accessoires ACD®.



LUCARNE SUPPLÉMENTAIRE

€ 109 (ALU-402024) / € 149 (RAL-402025)

Un ouverture automatique supplémentaire assure l'apport et la circulation d'air nécessaires dans votre serre.



OUVERTURE AUTOMATIQUE

€ 49 (370133)

Ouvre automatiquement la lucarne lorsqu'il fait trop chaud dans votre serre.




CYLINDRE DE REMPLACEMENT

POUR OUVERTURE AUTOMATIQUE

€ 19 (370111)

Un cylindre de remplacement pour votre ouvre-fenêtre automatique.



SPINDEL POUR LUCARNE

€ 59 (370275)

Avec une spirale, vous ouvrez votre lucarne rapidement et facilement.

MANIVELLE POUR LUCARNE

€ 69 (370270)

Cette manivelle se fixe à la spirale pour ouvrir ou fermer votre lucarne de toit d'un simple tour.



LUCARNE LOUVRE

€ 169 (RAL-9005/400378) - FAÇADE LAT.

€ 169 (RAL-9005/400379) - FAÇADE FRO.

Ventilation sur le côté de votre jardin d'hiver.



OUVERTURE AUTOMATIQUE

POUR LUCARNE LOUVRE

€ 49 (370137)

Ouvre automatiquement la fenêtre Louvre lorsqu'il fait trop chaud dans votre jardin d'hiver.



PORTE MOBILITÉ RÉDUITE ALU

SIMPLE: € 125 (100638)

DOUBLE: € 250 (100639)

Plus accessible grâce aux portes sans seuil



PORTE MOBILITÉ RÉDUITE RAL

SIMPLE: € 187,50 (100640)

DOUBLE: € 375 (100641)

Plus accessible grâce aux portes sans seuil



PORTE SUPPLÉMENTAIRE SUR LA PAROI ARRIÈRE

€ 169 (ALU-402000) / € 229 (RAL-402001)

En ajoutant une porte supplémentaire sur la façade arrière, vous pouvez entrer dans votre serre des deux côtés et courant d'air à volonté.

↪ N'oubliez pas votre kit d'ancrage pour pleine terre ↩



PORTE SUPPLÉMENTAIRE SUR LA FAÇADE AVANT

€ 169 (ALU-402000) / € 229 (RAL-402001)

Installez une porte supplémentaire pour une ouverture à double porte dans votre serre serre Prestige. Notez que cela n'est pas possible pour tous les types de serres (voir largeur)



PORTE METRO

€ 249 (ALU-402063) / € 299 (RAL-402064)

Conception unique de la porte.



PORTE PATIO

€ 349 (ALU-100648) / € 499 (RAL-100649)

Grande porte coulissante sur le côté de la serre.



PORTE MOUSTIQUAIRE

€ 169 (ALU-402002) / € 229 (RAL-402003)

Elle assure toujours une ventilation adéquate de votre serre et empêche les invités indésirables tels que les oiseaux, les chats, les chiens et les lapins d'entrer.



PORTE MOUSTIQUAIRE AMOVIBLE

€ 199 (RAL-9005/380001)

En combinaison avec une porte ou une double porte, vous assurez une ventilation adéquate de votre serre.

Voir les options pour la porte de
votre serre. p. 76-77

PROTECTION ET ÉCLAIRAGE

TOILE D'OMBRAGE PROFESSIONNELLE

LARGEUR 3,45 M

Art.	Modèle	€
372224	4 vitres	159
372225	5 vitres	199
372226	6 vitres	239
372227	7 vitres	279
372228	8 vitres	319
372232	9 vitres	359
372233	10 vitres	399



ÉCLAIRAGE LED FLEXIBLE

Art.	Modèle	€
373989	3 mètre	99
373990	5 mètre	149

DÉCORATION FAITIÈRE

La décoration du faîtage donne à votre serre un aspect authentique.

	ALU €	RAL AU CHOIX €
3 vitres	139	179
4 vitres	169	209
5 vitres	209	269
6 vitres	239	319
7 vitres	259	349
8 vitres	299	399
9 vitres	339	449
10 vitres	359	489

Modèle	€
Aurélie RAL 9005	339
Babette RAL 9005	389
Hélène RAL 9005	439
Sophie RAL 9005	549



SET DE DESCENTES D'EAU

PVC - 1650 MM - Ø 40 MM

€ 69 (RAL 9005, NOIR-801207)

Peut être fixé rapidement et facilement à votre serre ACD® Prestige.



SET DE DESCENTES D'EAU

ALUMINIUM - 1650 MM - Ø 40 MM

€ 139 (RAL 9005, NOIR-800531)

Finition raffinée. Une valeur ajoutée pour votre serre ACD® Prestige.

PERSONALISATION

COULEURS RAL

Avec un choix de couleurs RAL, vous pouvez faire de votre serre ACD® Prestige un concept unique. Vous trouverez ci-dessous une sélection des couleurs RAL les plus demandées.



GRIS ANTHRACITE
RAL 7016



ROSEAU VERT
RAL 6013



VERT OLIVE
RAL 6003



VERT SAPIN
RAL 6009



GRIS QUARTZ
RAL 7039



MAUVE ROUGE
RAL 3004



ROUGE CARMIN
RAL 3002



BLANC PUR
RAL 9010



VERT PÂLE
RAL 6021



NOIR-GRIS
RAL 7021



BLEU PASTEL
RAL 5024



ROUGE SIGNAL
RAL 3001



NOIR
RAL 9005



*Voir nos modèles d'action
Blackline à la page 38*

* Veuillez noter que les couleurs imprimées peuvent différer de la réalité. Veuillez vous référer à un nuancier RAL pour une reproduction exacte des couleurs."



PLANCHERS EN BOIS

Personnalisez votre serre avec un sol en bois élégant. Les sols Thermowood donnent une atmosphère chaleureuse et accueillante et transforment votre serre en un lieu de vie agréable. Vous pouvez également choisir de n'équiper qu'une partie de votre serre d'un plancher en bois.

















Prix et montage sur demande

Vous souhaitez installer un plancher en bois seulement dans une partie de votre serre ? C'est possible !

PETITIS MATERIELS

Nr	Accessoire	N° d'art.	Prix alu
01	Clips de verre M (20 pcs.)	373285	€ 7,95
02	Clips de verre S (20 pcs.)	373286	€ 7,95
03	V-clips (20 pcs.)	373288	€ 7,95
04	Fix clips (50 pcs.)	373281	€ 7,95
05	Boulon à tête de marteau inox (18 pcs.)	373283	€ 7,95
06	Crochet d'attache universel (10 pcs)	373289	€ 16,95
07	Clips en L (10 pcs)	681940	€ 10,95
08	Clips en L laqués en noir (10 pcs)	681945	€ 15,95
09	Bac à semis classique 44 x 40 x 8 cm	370120	€ 7,95
10	Plateau de collecte d'eau 100 x 40 x 23,5 cm	370015	€ 14,95
11	Plateau d'arrosage 56 x 31 x 3 cm	370657	€ 6,95
12	Tamis avec 2 grilles	370104	€ 14,95

Nr	Accessoire	N° d'art.	Prix alu
13	Bac à rempotage 61 x 55 x 20 cm	370480	€ 14,95
14	Set rampes en aluminium	370761	€ 139,00
15	Toile d'ombrage 5 x 1,2	372200	€ 25,00
16	Toile d'ombrage 5 x 1,8	372300	€ 29,00
17	Thermomètre digital ACD®	538002	€ 18,95
18	Rouleaux de plastique à bulles 25m	372014	€ 99,00
19	Chauffage Phoenix	373027	€ 349,00
20	Chauffage Palma	373128	€ 189,00
21	Kit de montage	696100	€ 32,95
22	Tuteurs (10 pcs.)	370080	€ 29,95
23	Kit de goutte à goutte	370077	€ 21,95
24	Sentier	370103	€ 43,00

01		02		03		04	
05		06		07		08	
09		10		11		12	
13		14		15		16	
17		18		19		20	
21		22		23		24	

An aerial photograph of a well-maintained garden. In the center is a large, green lawn. To the right of the lawn is a long, narrow raised garden bed filled with various vegetables, including leafy greens and root crops. A small, covered structure, possibly a greenhouse or cold frame, is visible near the garden bed. The garden is bordered by a low stone wall on the left and a taller stone wall on the right. A paved path runs along the bottom edge of the garden. The overall scene is vibrant and healthy.

Healthy food
healthy mind, healthy body



RÉSUMÉ

ACCESSOIRES : CONSULTEZ LES OPTIONS PAR SERRE.

Vous voulez savoir quels accessoires vous pouvez ajouter à votre serre?
Découvrez les nombreuses possibilités dans les pages suivantes.

	PAQUET D'AERATION	PAQUET DE CULTURE	KIT DE DÉMARRAGE	PORTE MOUSTIQUEAIRE	LUCARNE SUPPLÉMENTAIRE	OUVERTURE AUTOMATIQUE	PORTE MOUSTIQUEAIRE AMOVIBLE	PORTE SUPPLÉMENTAIRE SUR LA FAÇADE AVANT	PORTE SUPPLÉMENTAIRE SUR LA PAROI ARRIÈRE	PORTE METRO	PORTE PATIO SUR LES CÔTÉS	PORTE MOBILITÉ RÉDUITE	DOUBLE TABLETTE 81 X 10 X 3 CM	SET DE 2 ÉTAGÈRES 86 X 15 CM	ÉTAGÈRE 225 X 32 CM	ÉTAGÈRE 225 X 32 CM AVEC BOIS	TABLE DE TRAVAIL UNIVERSELLE 225 X 52 CM	TABLE DE TRAVAIL UNIV. AVEC BOIS 225 X 52 CM	TABLE DE CULTURE 217 X 42 CM	PETITE TABLE UNIVERSELLE 71,5 X 52 CM	PETITE TABLE UNIVERSELLE AVEC BOIS 71,5 X 52 CM	PETITE ÉTAGÈRE 71,5 CM X 32 CM	PETITE ÉTAGÈRE AVEC BOIS 71,5 X 32 CM	TABLE ALUMINIUM 147,6 X 52,5CM	ÉTAGÈRE ALUMINIUM 147,6 X 32,5CM	SET VAN 2 AFVOERBUIJZEN ALU NOIR	SET DE 2 DESCENTES D'EAU EN PLASTIQUE NOIR	ENSEMBLE DE 2 RAMPES GALVANISÉES	
PICCOLO 03			✓	✓		✓	✓		✓	✓		✓	✓	✓													✓	✓	✓
PICCOLO 04	✓		✓	✓	✓	✓	✓	✓	✓	✓		✓	✓	✓	✓	✓	✓	✓	✓	✓	✓	✓	✓	✓	✓	✓	✓	✓	✓
PICCOLO 05	✓	✓	✓	✓	✓	✓	✓	✓	✓	✓	✓	✓	✓	✓	✓	✓	✓	✓	✓	✓	✓	✓	✓	✓	✓	✓	✓	✓	✓
MICCOLO 03			✓	✓		✓	✓		✓	✓		✓	✓	✓													✓	✓	✓
MICCOLO 04	✓		✓	✓		✓	✓	✓	✓	✓		✓	✓	✓													✓	✓	✓
R204H	✓	✓	✓	✓	✓	✓	✓		✓	✓	✓	✓	✓	✓	✓	✓	✓	✓	✓	✓	✓	✓	✓	✓	✓	✓	✓	✓	✓
R205H	✓	✓	✓	✓	✓	✓	✓		✓	✓	✓	✓	✓	✓	✓	✓	✓	✓	✓	✓	✓	✓	✓	✓	✓	✓	✓	✓	✓
R206H	✓	✓	✓	✓	✓	✓	✓		✓	✓	✓	✓	✓	✓	✓	✓	✓	✓	✓	✓	✓	✓	✓	✓	✓	✓	✓	✓	✓
R207H	✓	✓	✓	✓	✓	✓	✓		✓	✓	✓	✓	✓	✓	✓	✓	✓	✓	✓	✓	✓	✓	✓	✓	✓	✓	✓	✓	✓
R208H	✓	✓	✓	✓	✓	✓	✓		✓	✓	✓	✓	✓	✓	✓	✓	✓	✓	✓	✓	✓	✓	✓	✓	✓	✓	✓	✓	✓
R209H	✓	✓	✓	✓	✓	✓	✓		✓	✓	✓	✓	✓	✓	✓	✓	✓	✓	✓	✓	✓	✓	✓	✓	✓	✓	✓	✓	✓
R210H	✓	✓	✓	✓	✓	✓	✓		✓	✓	✓	✓	✓	✓	✓	✓	✓	✓	✓	✓	✓	✓	✓	✓	✓	✓	✓	✓	✓
R304H	✓	✓	✓	✓	✓	✓	✓	✓	✓	✓		✓	✓	✓	✓	✓	✓	✓	✓	✓	✓	✓	✓	✓	✓	✓	✓	✓	✓
R305H	✓	✓	✓	✓	✓	✓	✓	✓	✓	✓	✓	✓	✓	✓	✓	✓	✓	✓	✓	✓	✓	✓	✓	✓	✓	✓	✓	✓	✓
R306H	✓	✓	✓	✓	✓	✓	✓	✓	✓	✓	✓	✓	✓	✓	✓	✓	✓	✓	✓	✓	✓	✓	✓	✓	✓	✓	✓	✓	✓
R307H	✓	✓	✓	✓	✓	✓	✓	✓	✓	✓	✓	✓	✓	✓	✓	✓	✓	✓	✓	✓	✓	✓	✓	✓	✓	✓	✓	✓	✓
R308H	✓	✓	✓	✓	✓	✓	✓	✓	✓	✓	✓	✓	✓	✓	✓	✓	✓	✓	✓	✓	✓	✓	✓	✓	✓	✓	✓	✓	✓
R309H	✓	✓	✓	✓	✓	✓	✓	✓	✓	✓	✓	✓	✓	✓	✓	✓	✓	✓	✓	✓	✓	✓	✓	✓	✓	✓	✓	✓	✓
R310H	✓	✓	✓	✓	✓	✓	✓	✓	✓	✓	✓	✓	✓	✓	✓	✓	✓	✓	✓	✓	✓	✓	✓	✓	✓	✓	✓	✓	✓
R404H	✓	✓	✓	✓	✓	✓	✓	✓	✓	✓		✓	✓	✓	✓	✓	✓	✓	✓	✓	✓	✓	✓	✓	✓	✓	✓	✓	✓
R405H	✓	✓	✓	✓	✓	✓	✓	✓	✓	✓	✓	✓	✓	✓	✓	✓	✓	✓	✓	✓	✓	✓	✓	✓	✓	✓	✓	✓	✓
R406H	✓	✓	✓	✓	✓	✓	✓	✓	✓	✓	✓	✓	✓	✓	✓	✓	✓	✓	✓	✓	✓	✓	✓	✓	✓	✓	✓	✓	✓
R407H	✓	✓	✓	✓	✓	✓	✓	✓	✓	✓	✓	✓	✓	✓	✓	✓	✓	✓	✓	✓	✓	✓	✓	✓	✓	✓	✓	✓	✓
R408H	✓	✓	✓	✓	✓	✓	✓	✓	✓	✓	✓	✓	✓	✓	✓	✓	✓	✓	✓	✓	✓	✓	✓	✓	✓	✓	✓	✓	✓
R409H	✓	✓	✓	✓	✓	✓	✓	✓	✓	✓	✓	✓	✓	✓	✓	✓	✓	✓	✓	✓	✓	✓	✓	✓	✓	✓	✓	✓	✓
R410H	✓	✓	✓	✓	✓	✓	✓	✓	✓	✓	✓	✓	✓	✓	✓	✓	✓	✓	✓	✓	✓	✓	✓	✓	✓	✓	✓	✓	✓
PAGINA	63	63	63	67	66	66	67	67	67	67	67	67	65	65	64	65	64	65	64	64	65	64	65	65	65	65	69	69	72

✓ = dit accessoire is mogelijk



	PAQUET D'AÉRATION	PAQUET DE CULTURE	KIT DE DÉMARRAGE	PORTE MOUSTICUAIRE	LUCARNE SUPPLÉMENTAIRE	OUVERTURE AUTOMATIQUE	PORTE MOUSTICUAIRE AMOVIBLE	PORTE SUPPLÉMENTAIRE SUR LA FAÇADE AVANT	PORTE SUPPLÉMENTAIRE SUR LA PAROI ARRIÈRE	PORTE METRO	PORTE PATIO SUR LES CÔTÉS	PORTE MOBILITÉ RÉDUITE	DOUBLE TABLETTE 81 X 10 X 3 CM	SET DE 2 ÉTAGÈRES 86 X 15 CM	ÉTAGÈRE 225 X 32 CM	ÉTAGÈRE 225 X 32 CM AVEC BOIS	TABLE DE TRAVAIL UNIVERSELLE 225 X 52 CM	TABLE DE TRAVAIL UNIV. AVEC BOIS 225 X 52 CM	TABLE DE CULTURE 217 X 42 CM	PETITE TABLE UNIVERSELLE 71,5 X 52 CM	PETITE TABLE UNIVERSELLE AVEC BOIS 71,5 X 52 CM	PETITE ÉTAGÈRE 71,5 CM X 32 CM	PETITE ÉTAGÈRE AVEC BOIS 71,5 X 32 CM	TABLE ALUMINIUM 147,6 X 52,5CM	ÉTAGÈRE ALUMINIUM 147,6 X 32,5CM	SET VAN 2 AFVOERBUZEN ALU NOIR	SET DE 2 DESCENTES D'EAU EN PLASTIQUE NOIR	ENSEMBLE DE 2 RAMPES GALVANISÉES
S104H	✓	✓	✓	✓	✓	✓	✓		✓	✓		✓	✓	✓	✓	✓	✓	✓	✓	✓	✓	✓	✓	✓	✓	✓	✓	✓
S105H	✓	✓	✓	✓	✓	✓	✓		✓	✓		✓	✓	✓	✓	✓	✓	✓	✓	✓	✓	✓	✓	✓	✓	✓	✓	✓
S106H	✓	✓	✓	✓	✓	✓	✓		✓	✓		✓	✓	✓	✓	✓	✓	✓	✓	✓	✓	✓	✓	✓	✓	✓	✓	✓
S107H	✓	✓	✓	✓	✓	✓	✓		✓	✓		✓	✓	✓	✓	✓	✓	✓	✓	✓	✓	✓	✓	✓	✓	✓	✓	✓
S108H	✓	✓	✓	✓	✓	✓	✓		✓	✓		✓	✓	✓	✓	✓	✓	✓	✓	✓	✓	✓	✓	✓	✓	✓	✓	✓
S109H	✓	✓	✓	✓	✓	✓	✓		✓	✓		✓	✓	✓	✓	✓	✓	✓	✓	✓	✓	✓	✓	✓	✓	✓	✓	✓
S110H	✓	✓	✓	✓	✓	✓	✓		✓	✓		✓	✓	✓	✓	✓	✓	✓	✓	✓	✓	✓	✓	✓	✓	✓	✓	✓
S204H	✓	✓	✓	✓	✓	✓	✓	✓	✓	✓		✓	✓	✓	✓	✓	✓	✓	✓	✓	✓	✓	✓	✓	✓	✓	✓	✓
S205H	✓	✓	✓	✓	✓	✓	✓	✓	✓	✓		✓	✓	✓	✓	✓	✓	✓	✓	✓	✓	✓	✓	✓	✓	✓	✓	✓
S206H	✓	✓	✓	✓	✓	✓	✓	✓	✓	✓		✓	✓	✓	✓	✓	✓	✓	✓	✓	✓	✓	✓	✓	✓	✓	✓	✓
S207H	✓	✓	✓	✓	✓	✓	✓	✓	✓	✓		✓	✓	✓	✓	✓	✓	✓	✓	✓	✓	✓	✓	✓	✓	✓	✓	✓
S208H	✓	✓	✓	✓	✓	✓	✓	✓	✓	✓		✓	✓	✓	✓	✓	✓	✓	✓	✓	✓	✓	✓	✓	✓	✓	✓	✓
S209H	✓	✓	✓	✓	✓	✓	✓	✓	✓	✓		✓	✓	✓	✓	✓	✓	✓	✓	✓	✓	✓	✓	✓	✓	✓	✓	✓
S210H	✓	✓	✓	✓	✓	✓	✓	✓	✓	✓		✓	✓	✓	✓	✓	✓	✓	✓	✓	✓	✓	✓	✓	✓	✓	✓	✓
S304H	✓	✓	✓	✓	✓	✓	✓	✓	✓	✓		✓	✓	✓	✓	✓	✓	✓	✓	✓	✓	✓	✓	✓	✓	✓	✓	✓
S305H	✓	✓	✓	✓	✓	✓	✓	✓	✓	✓		✓	✓	✓	✓	✓	✓	✓	✓	✓	✓	✓	✓	✓	✓	✓	✓	✓
S306H	✓	✓	✓	✓	✓	✓	✓	✓	✓	✓		✓	✓	✓	✓	✓	✓	✓	✓	✓	✓	✓	✓	✓	✓	✓	✓	✓
S307H	✓	✓	✓	✓	✓	✓	✓	✓	✓	✓		✓	✓	✓	✓	✓	✓	✓	✓	✓	✓	✓	✓	✓	✓	✓	✓	✓
S308H	✓	✓	✓	✓	✓	✓	✓	✓	✓	✓		✓	✓	✓	✓	✓	✓	✓	✓	✓	✓	✓	✓	✓	✓	✓	✓	✓
S309H	✓	✓	✓	✓	✓	✓	✓	✓	✓	✓		✓	✓	✓	✓	✓	✓	✓	✓	✓	✓	✓	✓	✓	✓	✓	✓	✓
S310H	✓	✓	✓	✓	✓	✓	✓	✓	✓	✓		✓	✓	✓	✓	✓	✓	✓	✓	✓	✓	✓	✓	✓	✓	✓	✓	✓
P.	63	63	63	67	66	66	67	67	67	67	67	67	65	65	64	65	64	65	64	64	65	64	65	65	65	69	69	72

✓ = dit accessoire is mogelijk





ACD® Revendeurs

ACD®, toujours
proche de vous!



Le réseau des revendeurs ACD® est présent au-delà des frontières nationales.
Ce réseau fournit des conseils, des ventes, des informations sur les accessoires, le petit matériel et les services complémentaires.

REVENDEUR ACD®

Le revendeur peut proposer nos
modèles d'action ACD® Prestige.

- ✓ min 1 serre en démo ou plus
- ✓ ventes
- ✓ le soutien technique
- ✓ aide à la décision

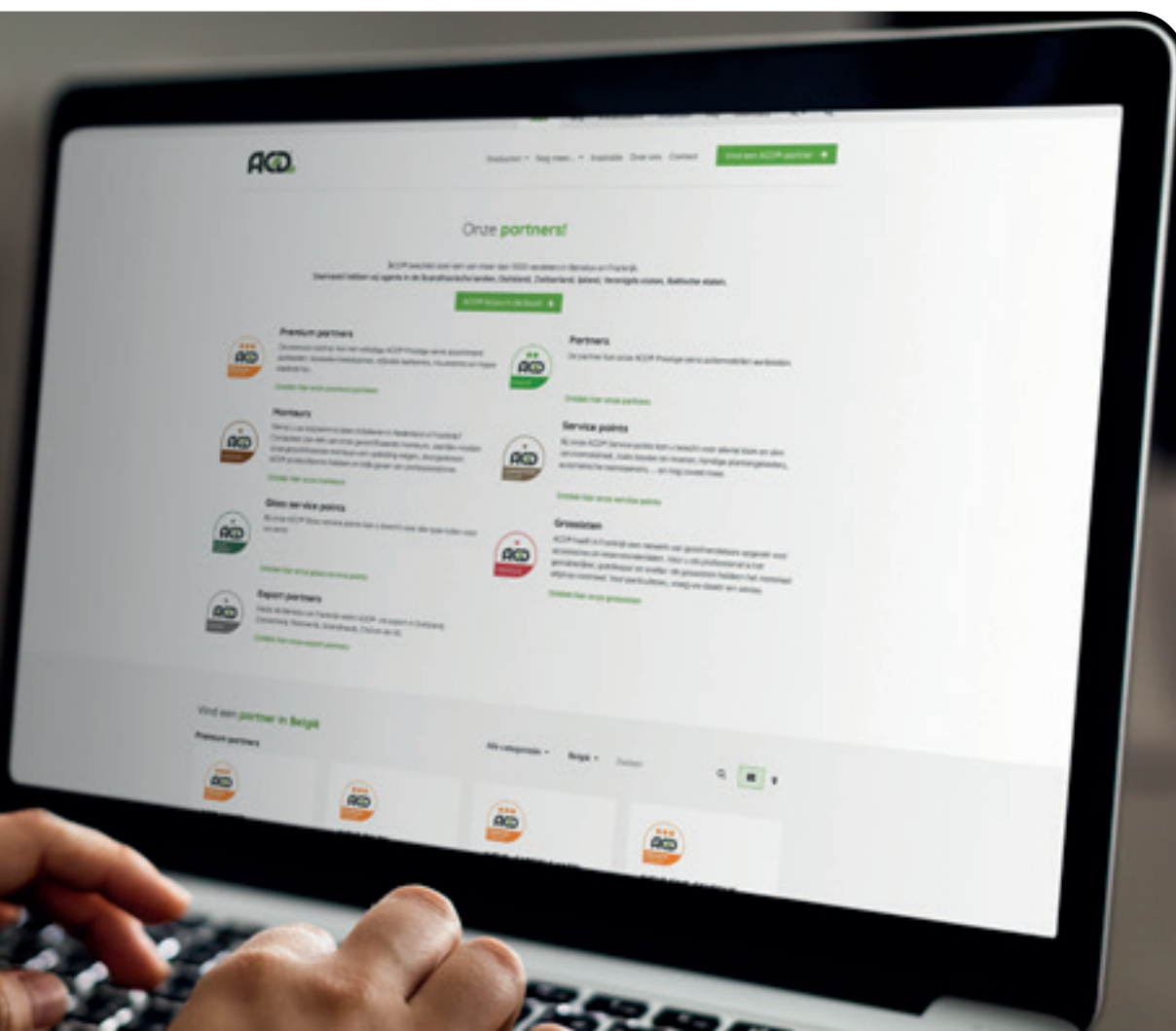
REVENDEUR PREMIUM ACD®

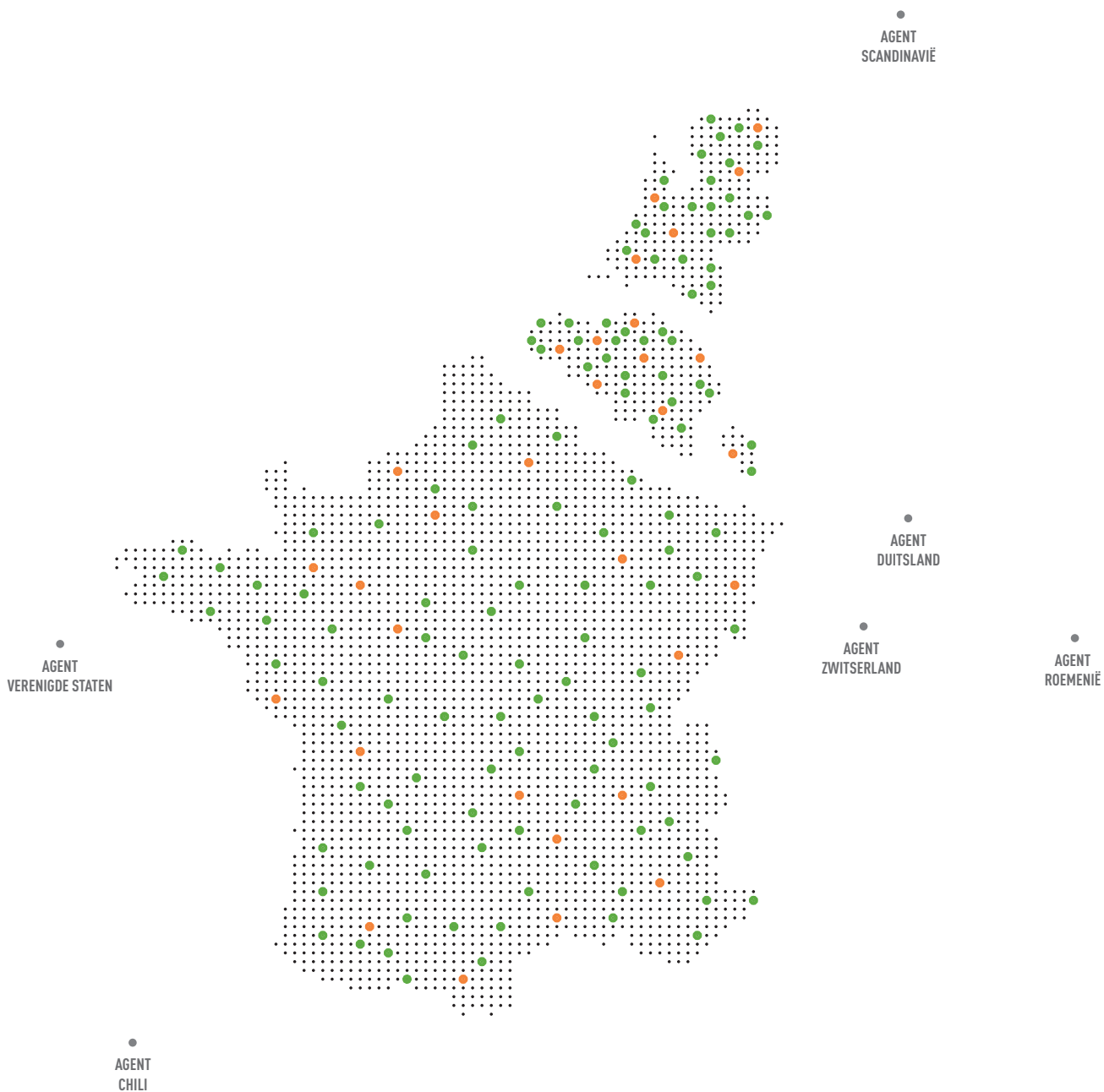
Le revendeur premium peut offrir
l'intégralité gamme de serre ACD®
Prestige: serres modèle d'action,
classiques, serres de vie, serres murales
et les serres Urban.

- ✓ plusieurs serres en démo
- ✓ ventes
- ✓ le soutien technique
- ✓ aide à la décision
- ✓ des conseils d'installation
d'experts

AGENT ACD®

Outre le Benelux et la France, ACD®
opère à l'exportation en Allemagne,
en Suisse, en Scandinavie, au Chili et
aux États-Unis.





• REVENDEUR ACD®

• REVENDEUR PREMIUM ACD®

• ACD® AGENT

Spécialistes ACD®

Outre nos revendeurs et nos revendeurs premium, nous disposons également de spécialistes qui peuvent vous aider davantage en matière de montage, de pièces et de vitres.

Plus qu'un produit!



MONTAGE ACD®

Vous souhaitez faire installer votre serre aux Pays-Bas ou en France ? Contactez alors l'un de nos monteurs certifiés. Chaque année, nos monteurs certifiés doivent suivre une formation, avoir une connaissance approfondie des produits ACD® et faire preuve de professionnalisme.

POINT DE SERVICE ACD®

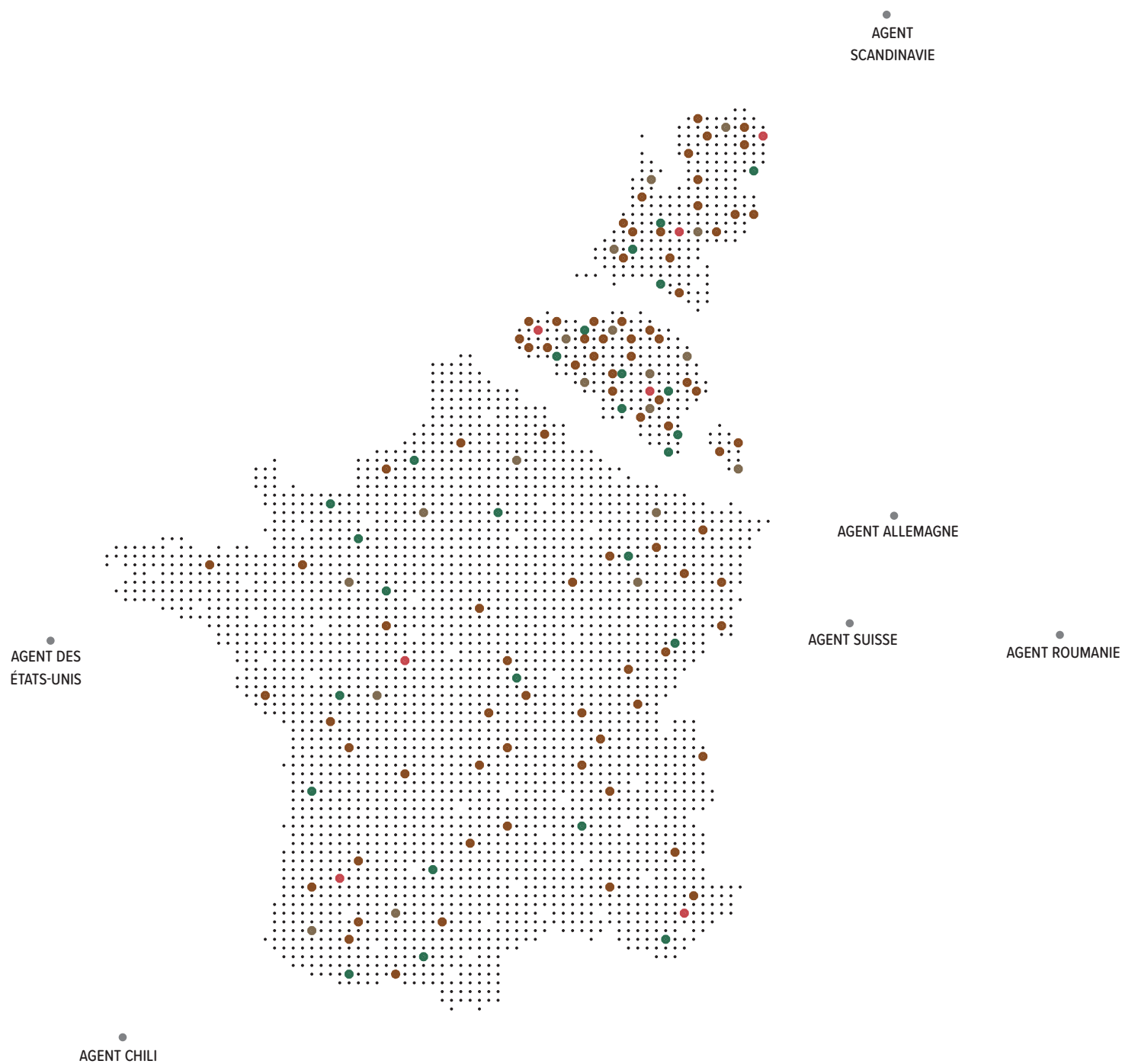
Dans nos points de service ACD®, vous pouvez vous procurer toutes sortes de petits matériels de service intelligents, tels que des écrous et des boulons, des guides de plantes pratiques, des ouvertures automatiques... et bien plus encore.

SERVICE DE VERRE ACD®

Nos points de service ACD® Glass peuvent vous fournir tous les types de fenêtres pour votre serre ACD® Prestige.

ACD® GROSSISTE

ACD® dispose d'un réseau de grossistes en accessoires et pièces détachées en France.



• ACD® MONTAGE

• POINT DE SERVICE

• SERVICE DE VERRE

• ACD® GROSSISTE

Comment se présente votre nouvelle serre?

Votre nouvelle serre est livrée gratuitement à votre domicile, toujours sur rendez-vous.

Si vous préférez les collecter vous-même, c'est également possible.

Consultez nos conditions générales à partir de la page 93



RENDEZ-VOUS

Après votre commande, nous nous mettons au travail. Lorsque votre serre est prête, elle prend la route. Notre partenaire de transport vous contactera en temps utile par SMS, téléphone ou courrier. N'oubliez pas de vérifier vos spams.

Vous savez donc exactement quand attendre votre serre.

LIVRAISON SUR LE PAS DE LA PORTE

Par défaut, la livraison se fait sur le trottoir (surface pavée). En outre, l'adresse de livraison doit être accessible au poids lourd (> 39 tonnes). Cela permet à nos transporteurs de livrer votre commande facilement et en toute sécurité. En outre, veuillez toujours à ce que quelqu'un soit présent le jour de la livraison. À la livraison, vérifiez les boîtes et la caisse de verre. L'adresse de livraison doit également être accessible au poids lourd (14,50 m (L) x 2,55 m (l) x 4,10 m (h), > 39 tonnes).



STOCKAGE

Si vous ne montez pas la serre immédiatement, assurez-vous que l'emballage est à l'abri. Conservez-les au sec, à l'abri du gel et des températures extrêmes. Rangez toujours la boîte de verre en position verticale.



- 1 LIVRAISON SUR LE TROTTOIR
- 2 CONTROLER BOÎTES ET CAISSE DE VITRE
- 3 STOCKER AU SEC ET À L'ABRI

Auto-assemblage

Vous avez choisi de monter vous-même votre serre ACD® Prestige ?

Pas de problème, l'installation peut être parfaitement réalisée par vous-même ! Il est toutefois conseillé d'avoir une deuxième paire de mains à proximité.

Consultez nos conditions générales à partir de la page 93



PRÉPARATION DU SOL

Avant d'installer votre serre, assurez-vous que le sol, où se trouvera votre serre, est plat et exempt d'obstacles, tels que des plantes, de l'herbe et des racines. Si vous avez d'autres questions, nous vous recommandons de consulter notre FAQ sur le site web.

MANUEL

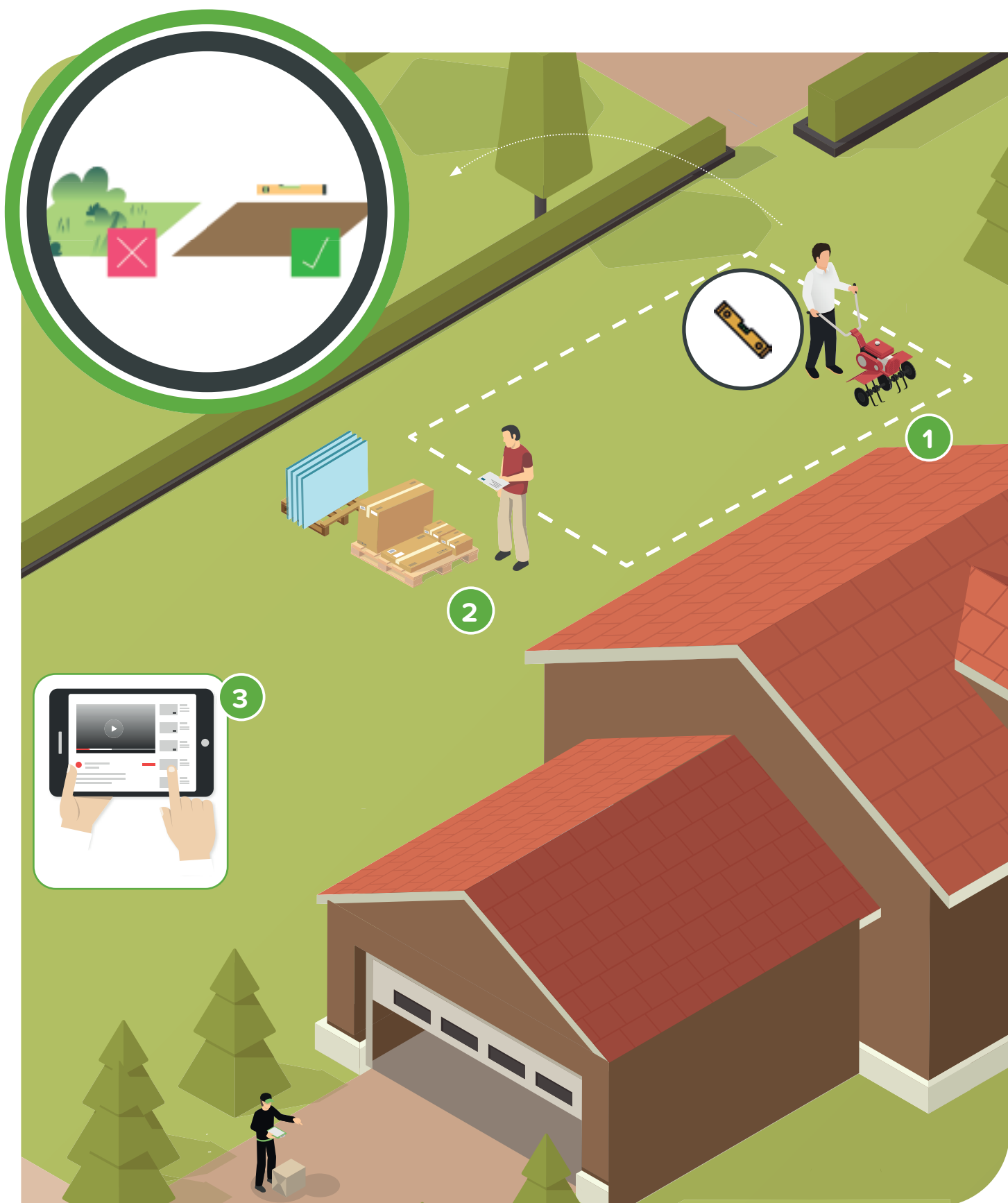
Grâce au manuel très complet et clair, votre serre ACD® Prestige est facile à monter vous-même. En option, utilisez le kit de montage ACD® Prestige, voir page 72-73.



SUPPORT EN LIGNE

Regardez des vidéos utiles, montrant l'installation étape par étape, via notre site web.





- 1 PRÉPARATION DU SOL
- 2 SUIVEZ LE GUIDE
- 3 REGARDER LES VIDÉOS D'INSTRUCTION

Montage par ACD® ou un monteur certifié

Consultez nos conditions générales à partir de la page 93



PRÉPARATION DU SOL

Avant que votre serre ne soit installée par ACD®, assurez-vous que le sol, où se trouvera votre serre, est plat et exempt d'obstacles, tels que des plantes, de l'herbe et des racines. Si vous avez d'autres questions, nous vous recommandons de consulter notre FAQ sur le site web.

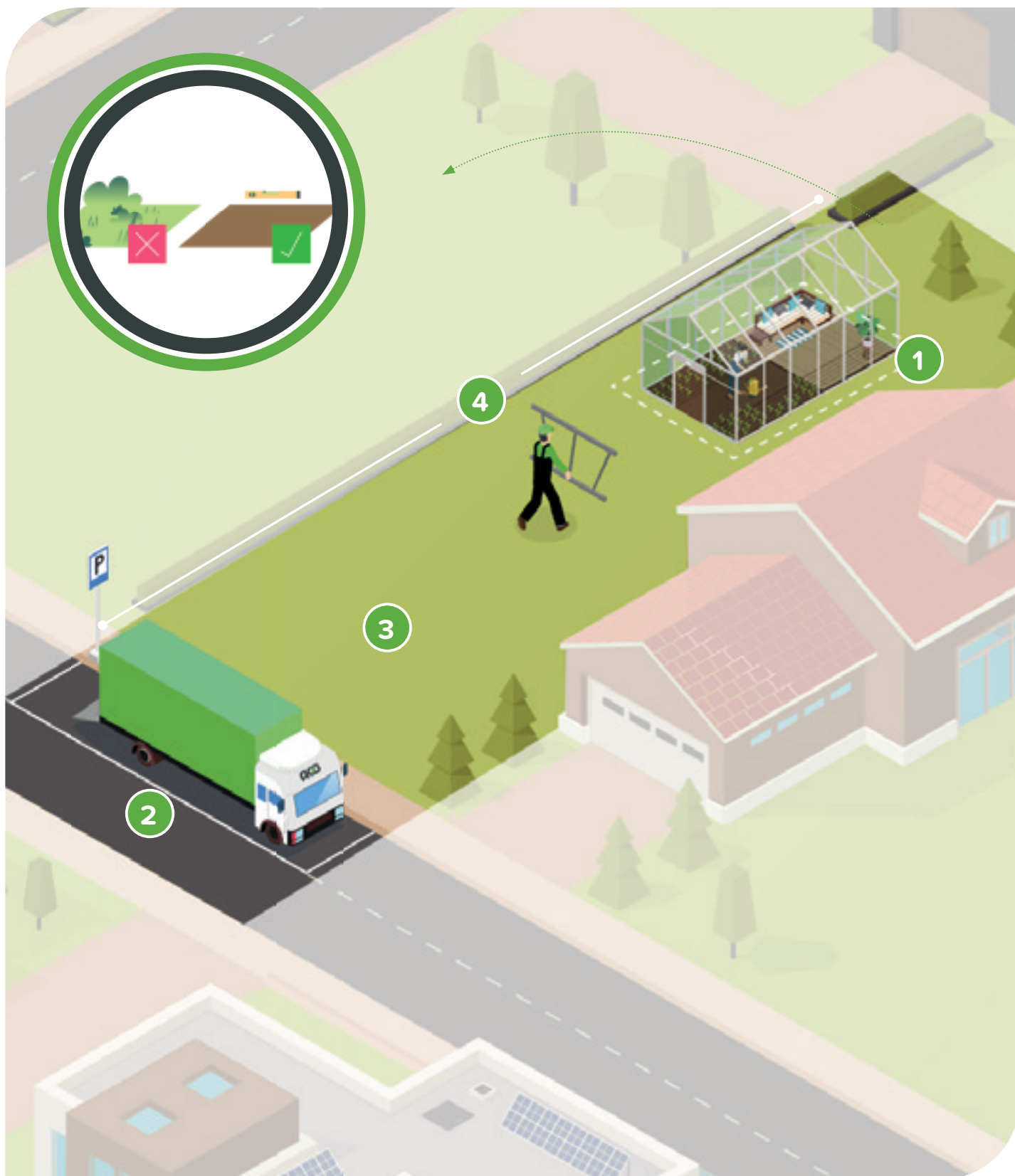
FOURNIR UN ESPACE DE STATIONNEMENT SUFFISANT

Prévoir un espace de stationnement de 20m et un passage libre pour l'équipe d'installation ACD® ou les monteurs certifiés.



PROFITEZ DE VOTRE SERRE

Après un montage professionnel, vous pouvez maintenant profiter sans fin de votre serre ACD® Prestige.



- 1 PRÉPARATION DU SOL
- 2 PRÉVOIR UNE PLACE DE STATIONNEMENT DE 20 M
- 3 ACCÈS LARGE
- 4 MAX. 50M JUSQU'À LA SERRE

CALENDRIER DE SEMIS.

	janvier	février	mars	avril	mai	juin	juillet	août	septembre	octobre	novembre	décembre
Fraises												
Endive												
Aubergine												
Chou-fleur												
Haricots												
Fèves												
Concombre												
Brocoli												
Maïs												
Poireau												
Radis												
Laitue pommée												
Epinards												
Tomate												
Carotte												



Semis sous serre



Semis et récolte

Consultez le calendrier de semis complet en ligne !



SAVIEZ-VOUS QUE ?



- ✓ Notre site web peut vous aider à choisir la serre qui vous convient le mieux - Guide de sélection.
- ✓ Aucune fondation supplémentaire n'est nécessaire pour l'achat d'une serre ACD® Prestige. L'embase autoportante est fournie avec la serre Prestige.
- ✓ Vous pouvez choisir entre la livraison du kit d'auto-assemblage (caisse de verres + cartons) ou le montage de la serre par un monteur certifié ACD®.
- ✓ Le sol doit être plat et de niveau avant que vous puissiez installer la serre.
- ✓ Après avoir monté la serre, il faut l'ancrer dans les angles.
- ✓ Vous pouvez également fixer la serre sur une dalle de béton au moyen d'ancrages muraux.
- ✓ Vous pouvez aménager la serre avec des accessoires supplémentaires.
- ✓ Nous livrons sur le trottoir, les surfaces pavées.
- ✓ L'adresse de livraison doit être accessible à un poids lourd. Si ce n'est pas le cas, veuillez nous en informer à l'avance pour éviter des frais supplémentaires.
- ✓ Le transporteur vous contactera à l'avance pour fixer un rendez-vous pour la livraison.

- ✓ Vous pouvez cultiver toute l'année dans une serre.
- ✓ Vous êtes la chaîne la plus courte entre votre serre ACD® Prestige et votre assiette.
- ✓ Une serre reste une serre et n'est pas étanche au vent, à l'eau ou aux courants d'air.
- ✓ Les manuels et les plans des vitres sont également disponibles sur notre site web.
- ✓ La serre doit être correctement ventilée.
- ✓ ACD® a sa propre chaîne video sur You Tube.
- ✓ Nous publions également des conseils et des astuces sur notre site web par l'intermédiaire des blogueurs.
- ✓ ACD® travaille avec des points de service pour tous les petits équipements tels que les ouvertures automatique.
- ✓ Vous pouvez poser vos questions à Fleur sur le site web.
- ✓ Vous pouvez nous trouver sur les médias sociaux (Facebook, Instagram, Pinterest) et nous avons nos propres films d'animations.





Juste un mot sur tout le reste.

1. CONDITIONS DE LIVRAISON

1. DATE DE LIVRAISON

- Si la livraison est reportée, un coût supplémentaire de 75 euros (TVA comprise) sera facturé.
- Si la livraison est refusée, un coût supplémentaire de 250 euros (TVA comprise) sera facturé.
- Veillez à ce qu'une personne soit toujours présente au moment de la livraison. Si personne n'est présent le jour convenu, un coût supplémentaire de 250 euros (TVA comprise) sera également facturé.

Toute demande, commentaire ou plainte est recevable jusqu'à 2 mois après la livraison effective.

2. ADRESSE DE LIVRAISON

- L'adresse de livraison doit être accessible au trafic lourd (14,50 m (L) x 2,55 m (l) x 4,10 m (h), > 39 tonnes). Si l'adresse de livraison n'est pas accessible, il faut le signaler à l'avance sur le formulaire de commande et un prix sera proposé sur demande. Si cela n'est pas signalé à l'avance, un coût supplémentaire de 250 € (TVA comprise) sera facturé en plus du prix sur demande.

3. INFORMATIONS PRATIQUES SUR LA LIVRAISON

- Les cartons contenant les profilés de votre serre sont déchargés manuellement. La boîte de verre est déchargée à l'aide d'un transpalette.
- Les marchandises sont livrées sur le trottoir/la surface pavée en standard.

4. STOCKAGE DE LA SERRE

- Gardez la livraison au sec et à l'abri afin d'éviter que la boîte en verre et les profilés ne soient endommagés par les conditions climatiques et l'emballage.

5. DOMMAGES OU PIÈCES DÉFECTUEUSES/MANQUANTES À LA LIVRAISON

- Acceptez toujours les marchandises (même si elles sont endommagées)
- Vérifier l'état et la quantité (nombre de boîtes + caisse en verre) des produits reçus lors du déchargement.
- Les dommages visibles à l'emballage et/ou aux marchandises doivent être notés immédiatement et en détail comme "dommages" sur la feuille de route du transporteur (CMR) ou sur le bulletin de livraison électronique du chauffeur.
- Signalez les dommages visibles ou une livraison non conforme dès que possible (maximum 1 mois après la livraison).
- Attention ! Dommages aux vitres : notification obligatoire dans les 48 heures.
- Allez sur <https://acd.eu/fr/contactez-nous/>

Regardez ici pour encore plus de détails au bas de notre site web !



2.A CONDITIONS DE MONTAGE

1. INFORMATIONS PRATIQUES MONTAGE

- Le montage s'effectue normalement en 1 jour.
- Le monteur apporte votre serre ACD® Prestige avec lui le jour du montage.
- Il s'avère que le rendez-vous ne convient pas après tout ? Contactez-nous immédiatement. Les rendez-vous peuvent être reportés gratuitement jusqu'à 10 jours avant le montage. Après l'expiration de ces 10 jours, des frais supplémentaires seront facturés.

2. L'ACCESSIBILITÉ DU SITE DE MONTAGE

- Le site de montage doit être accessible au trafic lourd (14,50 m (L) x 2,55 m (l) x 4,10 m (h), >39T)
- Prévoyez un espace de stationnement suffisant, à au maximum 20 m devant votre domicile ou près du site de montage.

3. ACCÈS ET ACCESSIBILITÉ DU SITE DE MONTAGE

- Un passage minimum de 1 m de largeur et 3 m de hauteur est nécessaire. La longueur est égale à la longueur de la serre sélectionnée.
- Passage limité à l'endroit du montage ?
 - + Prix de montage sur demande et contactez ACD® pour toute information complémentaire.
 - + À défaut de notification préalable, le montage ne sera pas effectué et sera reprogrammé ; les frais supplémentaires afférents seront facturés en sus du prix standard de montage.
- Le lieu d'installation est-il situé à plus de 50 m de la chaussée ?
 - + Un coût supplémentaire de 125 euros (TVA incluse) sera facturé s'il est signalé à l'avance sur le bon de commande.
 - + Un coût supplémentaire de 200 euros (TVA comprise) sera facturé si cela n'est pas signalé à l'avance.
- En cas de doute, envoyez toujours des photos de l'accessibilité et du lieu d'installation à info@acd.eu.

4. PRÉPARATION DU SOL ET ANCRAGE

- (A) L'EMPLACEMENT DE MONTAGE DOIT AVOIR L'ASPECT SUIVANT :
 - + Pas de trous ni de renflements.
 - + L'emplacement de montage doit être de niveau.
"Aucune installation n'est possible en cas de fortes gelées, de sol détrempé ou creusé. Conseil : si le gel est annoncé, recouvrez le site d'installation d'un tissu pour éviter un éventuel report de l'installation"
 - + ACD® n'est pas responsable du bétonnage des ancrages. Si le client le souhaite, il doit le préciser sur le bon de commande, moyennant un coût supplémentaire de 75 euros (TVA comprise)."
- (B) LORSQU'IL EST MONTÉ SUR UNE FONDATION EN BÉTON :
 - + Indiquez-le toujours sur le formulaire de commande afin que les ancrages à béton puissent être fournis gratuitement. Si ces conditions ne sont pas remplies, le montage sera arrêté et un deuxième coût de montage sera facturé.
 - + Le délai de production et de livraison commence à partir de la confirmation de la commande par ACD®.

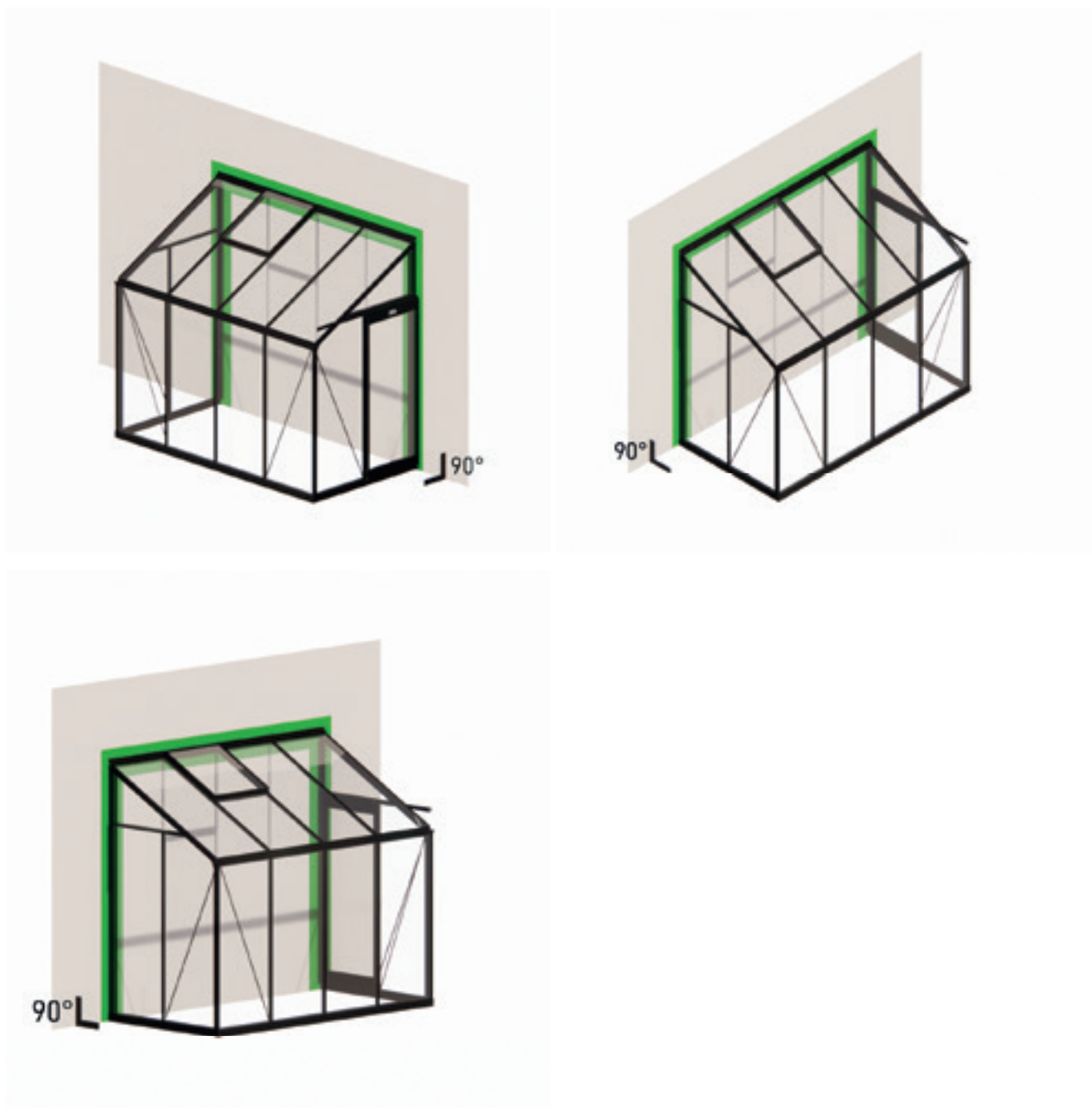
5. INSTALLATION D'UNE SERRE MURALE ACD® PRESTIGE ?

- Découvrez-le à la page suivante !

2.B CONDITIONS DE MONTAGE DES SERRES MURALES

1. INSTALLATION D'UNE SERRE MURALE ACD® PRESTIGE

- Le mur d'extension doit être plat et vertical.
- Le sol doit être plat et perpendiculaire (90°) au mur d'extension.
- Lors de la commande d'une serre murale, plusieurs images claires de l'emplacement de montage (au sol et au mur) doivent toujours être fournies à ACD® à l'adresse info@acd.eu.
- En outre, le document doit être signé et renvoyé dans le cadre des conditions de montage.
- Dans ce croquis, nous montrons quelle zone du mur doit être complètement plate et de niveau pour fixer la serre murale.



3. CONDITIONS D'UTILISATION

En passant la commande, l'acheteur/client reconnaît que les dispositions ci-dessous sont connues, lues et acceptées. Veuillez être attentif aux points suivants :

1. EAU, CONDENSATION ET COURANTS D'AIR

- Les joints et les points de connexion des composants et les composants eux-mêmes, tels que les profilés, le verre ... ne sont pas finis thermiquement et hermétiquement.
- Les produits ne sont donc pas étanches à l'eau, au vent ou aux courants d'air et ne sont donc pas isolés.

2. UTILISATION ET APPLICATION

- Le produit doit être utilisé pour ce pour quoi il a été développé à l'origine, c'est-à-dire une serre de culture.
- Toute autre utilisation ou application se fait aux risques et périls du client.
- La serre ACD® Prestige a été développée pour un usage privé de loisir et n'est donc pas destinée à des fins professionnelles ou semi-professionnelles, telles que des événements.
- Les serres ne sont pas accessibles à des fins publiques.
- Le choix du lieu d'installation, l'utilisation et l'entretien de la serre, relèvent de l'entière responsabilité du client, même si elle est installée par ACD®.
- L'ancrage et la fixation au sol ou aux structures dépendent des conditions de l'emplacement de l'installation. Il s'agit donc de l'entière responsabilité du client.

3. ENTRETIEN

- Utilisez un spray au téflon pour lubrifier les roues de la porte (pas de spray gras).
- Enlevez la saleté, les algues et les feuilles des gouttières intérieures et extérieures.
- Vérifiez et positionnez toutes les lucarnes et fenêtres.
- Remplacer les fenêtres cassées.
- Nettoyez la serre avec un désinfectant chaque fois avant et après la saison de croissance.
- Nettoyez le profilé inférieur (rail inférieur) dans lequel la porte glisse.
- Vérifiez tous les boulons et écrous. Resserrez-les si nécessaire.
- Fermez et verrouillez toutes les fenêtres et les portes en cas de tempête.
- Renouvelez les bandes de caoutchouc si nécessaire.

4. PROTECTION EN HIVER : NEIGE ET VENT

- Si nécessaire, soutenez le faîtage au milieu de votre serre.
- Enlevez toute la neige du toit et des parois latérales.
- Prenez les mesures nécessaires pour que la neige provenant d'autres toits et/ou d'arbres ne puisse pas tomber sur votre serre.
- Retirez le(s) cylindre(s) de l'ouvre-vitre automatique.
- Fermez et bloquez toutes les fenêtres et les portes en cas de neige ou de vents forts.

5. ASSURANCE

- Notifiez et contactez votre compagnie d'assurance pour signaler que vous êtes propriétaire d'une serre et par conséquent tout dommage matériel et/ou immatériel, direct ou indirect. Les dommages indirects causés à vous-même et à des tiers, sont couverts.

6. CONSIGNES DE SÉCURITÉ PENDANT L'AUTO-ASSEMBLAGE

- Le montage doit être effectué uniquement par temps calme et tranquille.
- Utilisez des gants, des chaussures et un casque de sécurité.
- Effectuez toujours l'installation avec au moins 2 personnes.
- Ne vous tenez pas et ne marchez pas sur ou au-dessus du verre placé dans le cadre.
- Ne vous tenez pas sur la structure en aluminium assemblée.
- Ne pas passer sous la structure si tous les boulons et écrous n'ont pas encore été serrés.

4. CONDITIONS DE GARANTIE

SERRES ACD® PRESTIGE :

- /// Garantie du fabricant de 12 ans
- /// 2 ans sur le revêtement de couleur
- /// 1 an sur les pièces mobiles et roulantes
- /// Pas de garantie sur le verre sécurit

“ La garantie couvre tous les dommages éventuels dus à des défauts de matériaux. La garantie ne couvre que le coût des matériaux et exclut le coût de la main-d'œuvre.

La garantie n'est pas transférable. Le droit à cette garantie ne s'applique qu'après le paiement intégral de la facture par le client. Les serres et structures ACD® Prestige ne sont pas exemptes de vent, de courants d'air ou de condensation.”

LA GARANTIE ACD® NE S'APPLIQUE PAS AUX ARTICLES SUIVANTS :

- /// Si, lors de la réparation par ACD®, il s'avérait que les instructions d'utilisation et de maintenance n'ont pas été respectées.
- /// Utilisation incorrecte ou irresponsable, raccordement incorrect par des tiers ou entretien incorrect (non conforme aux instructions du fabricant).
- /// Les réparations ou modifications du bien ont été effectuées par des tiers.
- /// Il y a des dommages causés par des tiers et/ou du vandalisme.
- /// Il existe des dommages dus à l'exposition à un environnement agressif (corrosion, décoloration, etc.).
- /// Le produit n'a pas été monté selon les règles de l'art ou s'écarte du manuel.
- /// Sur le verre et tous les accessoires.
- /// En cas de dommages causés par des tempêtes, des tourbillons ou des orages de grêle. Veuillez vous référer à votre assurance incendie.

COMPTE TENU DE LA TECHNICITÉ DES PRODUITS CI-DESSOUS, L'AUTO-ASSEMBLAGE N'EST PAS POSSIBLE POUR LES TYPES SUIVANTS :

- /// S3 - serres à parois obliques, largeur 4,53 m (p. 26)
- /// R4 - serres à parois droites, largeur 3,80 m (p. 22)
- /// Chambres de jardin en T
- /// Bora Bora.

Faites toujours appel à des monteurs ACD® en Belgique ou à nos monteurs certifiés aux Pays-Bas et en France. Ainsi, vous continuerez à bénéficier de la garantie ACD®.





STEMING
AAN
BAR

